



Kennziffer  
A VI 5 j  
2008

## Statistische Berichte

# Sozialversicherungspflichtig beschäftigte Arbeitnehmer in Bayern am 30. Juni 2008

Teil I der Ergebnisse der Beschäftigtenstatistik

Herausgegeben im  
August 2009  
Bestellnummer:  
A65013 200800  
Einzelpreis:  
13,90 €



# Bestellen im Internet

**[www.statistik.bayern.de/veroeffentlichungen/webshop](http://www.statistik.bayern.de/veroeffentlichungen/webshop)**

## **Kostenlos** (Informationelle Grundversorgung)

Alle Statistischen Berichte können im Webshop kostenlos als PDF-Datei heruntergeladen werden.

## **Kostenpflichtig**

Alle anderen Veröffentlichungen sind im Webshop kostenpflichtig.

Sie können dort sowohl als Datei (auch auf Datenträger) als auch als Druckausgabe bestellt werden. In diesen Fällen ist lediglich eine einmalige Anmeldung erforderlich.

## **Lieferung**

- per Download (bei kostenlosen Dateien)
- per E-Mail (als PDF-Datei oder -falls verfügbar- als XLS-Datei)
- per Post (als Druck-Ausgabe oder als CD-ROM bzw. DVD)

## **Newsletter-Service**

Per E-Mail benachrichtigen wir Sie aktuell über unsere Neuerscheinungen.

Dabei können Sie individuell auswählen, welche Themen Sie beobachten möchten.

## **Zeichenerklärung**

0	mehr als nichts, aber weniger als die Hälfte der kleinsten in der Tabelle nachgewiesenen Einheit	( )	Nachweis unter dem Vorbehalt, dass der Zahlenwert erhebliche Fehler aufweisen kann
-	nichts vorhanden oder keine Veränderung	p	vorläufiges Ergebnis
/	keine Angabe, da Zahl nicht sicher genug	r	berichtigtes Ergebnis
·	Zahlenwert unbekannt, geheimzuhalten oder nicht rechenbar	s	geschätztes Ergebnis
...	Angabe fällt später an	D	Durchschnitt
x	Tabellenfach gesperrt, da Aussage nicht sinnvoll	△	entspricht

## **Auf- und Abrundungen**

Im Allgemeinen ist ohne Rücksicht auf die Endsummen auf- bzw. abgerundet worden. Deshalb können sich bei der Summierung von Einzelangaben geringfügige Abweichungen zu den ausgewiesenen Endsummen ergeben. Bei der Aufgliederung der Gesamtheit in Prozent kann die Summe der Einzelwerte wegen Rundens vom Wert 100 % abweichen. Eine Abstimmung auf 100 % erfolgt im Allgemeinen nicht.

## **Impressum**

Verleger, Herausgeber und Druck  
Bayerisches Landesamt für Statistik und Datenverarbeitung  
Neuhauser Straße 8, 80331 München  
Briefanschrift: 80288 München

Bestellungen  
Telefon 089 2119-205  
Telefax 089 2119-457  
E-Mail [vertrieb@statistik.bayern.de](mailto:vertrieb@statistik.bayern.de)  
Internet [www.statistik.bayern.de](http://www.statistik.bayern.de)

© Bayerisches Landesamt für Statistik und Datenverarbeitung, München 2009

Alle Veröffentlichungen oder Daten sind Werke im Sinne § 2 Urheberrechtsgesetz. Die Verwendung, Vervielfältigung und/oder Verbreitung von Veröffentlichungen oder Daten gleich welchen Mediums (Print, Datenträger, Datei etc.) – auch auszugsweise – ist nur mit Quellenangabe gestattet. Sie bedarf der vorherigen Genehmigung bei Nutzung für gewerbliche Zwecke, bei entgeltlicher Verbreitung oder bei Weitergabe an Dritte sowie bei Weiterverbreitung über elektronische Systeme und/oder Datenträger. Sofern in den Produkten auf das Vorhandensein von Copyrightrechten Dritter hingewiesen wird, sind die in deren Produkten ausgewiesenen Copyrightbestimmungen zu wahren. Alle übrigen Rechte bleiben vorbehalten.

## Inhaltsübersicht

Textteil	Seite
Vorbemerkungen .....	2
Methodische Erläuterungen .....	2
Begriffliche Erläuterungen .....	4
<b>Schaubilder</b>	
1. Von der Meldung des Arbeitgebers zur Statistik .....	9
<b>Sozialversicherungspflichtig Beschäftigte am Arbeitsort in Bayern</b>	
2. - Veränderung am 30. Juni 2008 gegenüber dem Vorjahresquartal in den kreisfreien Städten und Landkreisen .....	10
3. - Anteil der Ausländer an allen Beschäftigten am 30. Juni 2008 in den kreisfreien Städten und Landkreisen .....	11
4. - Entwicklung seit 1990 nach Geschlecht, Ausländern und Teilzeit jeweils zum 30. Juni .....	12
5. - Anzahl jeweils zum Quartalsende seit 1998 .....	12
6. - Vergleich der Altersstrukturen 1998 und 2008 jeweils zum 30. Juni .....	13
7. - Beschäftigte insgesamt am 30. Juni 2008 nach Wirtschaftsabschnitten und Geschlecht .....	14
8. - Teilzeitbeschäftigte am 30. Juni 2008 nach Wirtschaftsabschnitten .....	15
9. - Ausländische Beschäftigte am 30. Juni 2008 nach Wirtschaftsabschnitten .....	15
<b>Tabellenteil</b>	
1. Strukturdaten über sozialversicherungspflichtig Beschäftigte am Arbeitsort in Bayern am 30.06.2008 .....	16
1a. Strukturdaten über sozialversicherungspflichtig Beschäftigte am Wohnort in Bayern am 30.06.2008 .....	17
2. Sozialversicherungspflichtig Beschäftigte am Arbeitsort in Bayern seit 1997 jeweils zum 30.06. nach Vollzeit-/Teilzeitbeschäftigung, Wirtschaftsbereichen sowie nach Geschlecht .....	18
2a. Sozialversicherungspflichtig Beschäftigte am Wohnort in Bayern seit 1997 jeweils zum 30.06. nach Vollzeit-/Teilzeitbeschäftigung, Wirtschaftsbereichen sowie nach Geschlecht .....	19
3. Sozialversicherungspflichtig Beschäftigte am Arbeitsort sowie am Wohnort in den kreisfreien Städten und Landkreisen Bayerns am 30.06.2008 nach Wirtschaftsbereichen, Geschlecht, Teilzeitbeschäftigung und Staatsangehörigkeit .....	20
4. Sozialversicherungspflichtig Beschäftigte am Arbeitsort in Bayern am 30.06.2008 nach Wirtschaftsabschnitten und ausgewählten Wirtschaftsabteilungen, nach Vollzeit- und Teilzeitbeschäftigten, Auszubildenden, Deutschen und Ausländern sowie nach Geschlecht .....	26
5. Sozialversicherungspflichtig Beschäftigte am Arbeitsort in Bayern am 30.06.2008 nach zusammengefassten Wirtschaftsabschnitten, deutschen und ausländischen Beschäftigten und Altersgruppen sowie nach Geschlecht .....	28
6. Sozialversicherungspflichtig Beschäftigte am Arbeitsort in Bayern am 30.06.2008 nach zusammengefassten Wirtschaftsabschnitten, Altersgruppen, Ausländern, beruflicher Ausbildung sowie nach Geschlecht .....	31
7. Ausländische sozialversicherungspflichtig Beschäftigte am Arbeitsort in Bayern am 30.06.2008 nach zusammen- gefassten Wirtschaftsabschnitten, Altersgruppen, ausgewählten Staatsangehörigkeiten sowie nach Geschlecht .....	32
8. Sozialversicherungspflichtig Beschäftigte am Arbeitsort in den kreisfreien Städten und Landkreisen Bayerns am 30.06.2008 nach Deutschen und Ausländern, Vollzeit- und Teilzeitbeschäftigten sowie nach Geschlecht .....	34
9. Sozialversicherungspflichtig Beschäftigte am Arbeitsort in den kreisfreien Städten und Landkreisen Bayerns am 30.06.2008 nach Wirtschaftsabschnitten sowie nach Geschlecht .....	38
10. Sozialversicherungspflichtig Beschäftigte am Wohnort in Bayern am 30.06.2008 nach Berufsbereichen, -abschnitten und ausgewählten -gruppen sowie beruflicher Ausbildung und nach Geschlecht .....	46
11. Sozialversicherungspflichtig Beschäftigte am Wohnort in den kreisfreien Städten und Landkreisen Bayerns am 30.06.2008 nach Geschlecht, Ausbildungsabschlüssen, Auszubildende und Altersklassen .....	48
12. Sozialversicherungspflichtig Beschäftigte am Wohnort in Bayern am 30.06.2008 nach Berufsbereichen, -abschnitten und ausgewählten -gruppen, Geschlecht, Vollzeit-/Teilzeitbeschäftigten sowie nach Deutschen und Ausländern .....	56
<b>Anhang</b>	
Klassifikation der Wirtschaftszweige, Ausgabe 2008 (WZ 2008) - Bezeichnung der Abschnitte .....	57
Klassifikation der Wirtschaftszweige, Ausgabe 2008 (WZ 2008) - Tiefengliederung bis zur Ebene der Wirtschaftsgruppen .....	58

## Vorbemerkungen

In diesem Bericht werden Ergebnisse über die sozialversicherungspflichtig beschäftigten Arbeitnehmer in tiefer wirtschaftlicher und regionaler Gliederung (Kreisebene) sowie nach demografischen und erwerbsstatistischen Merkmalen wie z.B. Alter, Geschlecht, berufliche Tätigkeit und Ausbildungsabschluss jeweils zum 30. Juni bereitgestellt. Die Basis hierfür bilden Auswertungen aus der Beschäftigtenstatistik der Bundesagentur für Arbeit.

Zusätzlich erscheinen einmal jährlich, jeweils zum Stichtag 30. Juni, ein Bericht über die sozialversicherungspflichtig beschäftigten Arbeitnehmer in den Gemeinden sowie ein Bericht mit Auswertungen zum Pendlerverhalten der Beschäftigten.

Beginnend mit der Aufbereitung des Datenmaterials zum Stichtag 31. März 2003 kam im Landesamt ein neues Tabellenprogramm zum Einsatz, mit dem die Berichterstattung gegenüber früheren Stichtagen ausgeweitet wurde. Damit kann dem Informationsbedürfnis der Nutzer der Beschäftigtenstatistik noch mehr als bisher Rechnung getragen werden. Im Zuge der Umstellung auf das neue Tabellenprogramm fand zugleich auch eine Anpassung an die Aufbereitungspraxis der Bundesagentur für Arbeit statt. Dies führte dazu, dass – im Gegensatz zu früheren Aufbereitungen – fehlerhafte Signierungen zu einzelnen Merkmalen im Datenmaterial nicht mehr sachlogisch korrigiert, sondern konsequent als Fälle „ohne Angabe“ gekennzeichnet wurden.

Mit in Kraft treten des Gesetzes zur Neuregelung der geringfügigen Beschäftigungsverhältnisse zum 1. April 1999 wurde die Beitragspflicht zur Sozialversicherung auf einen Teil der bis dahin von der Beitragszahlung nicht erfassten geringfügigen Beschäftigungsverhältnisse ausgeweitet. Soweit Personen ausschließlich beitragspflichtige geringfügige Beschäftigungsverhältnisse ausüben, sind sie in den Nachweisungen dieser Veröffentlichung nicht enthalten. Bedingt durch die Neuordnung des Meldeverfahrens wurde die Aufbereitung der Beschäftigtenstatistik bei der Bundesagentur für Arbeit zum Berichtsstichtag 30. Juni 1999 auf ein neues Verfahren umgestellt. Dies hat zur Folge, dass die direkte Vergleichbarkeit mit Auswertungen zu früheren Stichtagen aus methodischer Sicht nur eingeschränkt gegeben ist.

Ferner haben die Ergebnisse der Beschäftigtenstatistik bis drei Jahre nach dem Stichtag vorläufigen Charakter. Die Bundesagentur für

Arbeit behält sich vor, diese in begründeten Fällen innerhalb dieses Zeitraums zu ändern.

Die in dieser Veröffentlichung dargestellten Ergebnisse beruhen auf Online-Auswertungen aus einer Ergebnisdatenbank der Beschäftigtenstatistik der Bundesagentur für Arbeit.

Ab Stichtag 30. Juni 2008 werden Auszubildende neu abgegrenzt. Es werden nur Auszubildende mit einem gültigen Ausbildungsvertrag nachgewiesen. Anlernlinge, Praktikanten und Volontäre sind damit nicht mehr enthalten.

## Methodische Erläuterungen

### Einführung

Die Beschäftigtenstatistik beruht auf dem integrierten Meldeverfahren zur Sozialversicherung (gesetzliche Kranken-/Renten- und Pflegeversicherung) und zur Arbeitslosenversicherung der Bundesagentur für Arbeit, das mit Wirkung vom 1. Januar 1973 im Früheren Bundesgebiet und nach der Wiedervereinigung auch in den Neuen Ländern und Berlin-Ost eingeführt worden ist. Eine vollständige Überarbeitung und Neugestaltung des Verfahrens erfolgte zum 1. Januar 1999. Dieses Verfahren verlangt von den Arbeitgebern für alle sozialversicherungspflichtig beschäftigten Arbeitnehmer („Beschäftigte“) einheitliche und automationsgerechte Meldungen über demografische, erwerbsstatistische und sozialversicherungsrechtliche Tatbestände. Die maschinelle Verarbeitung der anfallenden Meldungen ermöglicht sowohl Auswertungen zur kurzfristigen, laufenden Arbeitsmarkt- und Konjunkturbeobachtung als auch weitergehende Strukturanalysen und -vergleiche in größeren Zeitabständen.

### Rechtsgrundlage

Die gesetzliche Grundlage für die Durchführung der Statistik sozialversicherungspflichtig Beschäftigter ist seit dem 1. Januar 1998 das Dritte Buch Sozialgesetzbuch – Arbeitsförderung – (SGB III) vom 24. März 1997 (BGBl. I S. 594), in der Fassung der zwischenzeitlich erfolgten Änderungen. Die Bundesagentur für Arbeit ist unverändert damit beauftragt, auf der Grundlage der Meldungen nach § 28a des Vierten Buches Sozialgesetzbuch – Sozialversicherung – (SGB IV vom 23. Dezember 1976 (BGBl. I S. 3845)), eine Statistik sozialversicherungspflichtig Beschäftigter zu erstellen. Aufgabe der Statistischen Ämter des Bundes und der Länder ist es, in Ergänzung dazu im Rahmen des erwerbsstatistischen Gesamtsystems wichtige Tabellen

und Dateien zu erstellen, für allgemeine Zwecke zu veröffentlichen und sie mit den Beschäftigten- und Entgelttabellen aus anderen Quellen zu koordinieren. Die Bundesagentur für Arbeit stellt dem Statistischen Bundesamt und den Statistischen Ämtern der Länder die hierfür erforderlichen Daten zu sozialversicherungspflichtig Beschäftigten gemäß § 282a Abs. 1 SGB III zur Verfügung.

### **Auskunftspflichtige**

Auskunftspflichtig sind gemäß den Vorschriften der Verordnung über die Erfassung und Übermittlung von Daten für die Träger der Sozialversicherung (Datenerfassungs- und Datenübermittlungsverordnung - DEÜV) die Arbeitgeber. Sie müssen an die Träger der Sozialversicherung Meldungen verschiedenen Inhalts über die in ihren Betrieben sozialversicherungspflichtig Beschäftigten erstatten. Anlass, Form und Fristen für diese richten sich nach den Vorschriften des zweiten Abschnittes der DEÜV (§§ 6, 8 bis 13).

### **Erfasster Personenkreis**

Der Personenkreis, für den Meldungen im Rahmen des integrierten Meldeverfahrens zur Sozialversicherung zu erstatten sind, ist in § 3 DEÜV festgelegt. Die Abgrenzung der hier publizierten Beschäftigtenzahlen wird im Abschnitt „Begriffliche Erläuterungen“ erklärt.

Nach den Ergebnissen der Repräsentativstatistik über die Bevölkerung und den Arbeitsmarkt (Mikrozensus) stellen sozialversicherungspflichtig Beschäftigte einen Anteil von mehr als drei Viertel an allen Erwerbstätigen.

Bedingt durch die Beschäftigtenstruktur in den einzelnen Wirtschaftszweigen ergibt sich aber, dass die Gesamtheit der Erwerbstätigen eines Wirtschaftszweiges durch die Ergebnisse der Beschäftigtenstatistik unterschiedlich stark repräsentiert wird. Während im Verarbeitenden Gewerbe der weitaus überwiegende Teil der Erwerbstätigen der Sozialversicherungspflicht unterliegt, ist der Deckungsgrad der Beschäftigtenstatistik in anderen Wirtschaftszweigen mit hohen Anteilen Selbständiger, mithelfender Familienangehöriger, Beamter sowie geringfügig Beschäftigter entscheidend geringer (z.B. Land- und Forstwirtschaft; Handel; Instandhaltung und Reparatur von Kraftfahrzeugen und Gebrauchsgütern; Öffentliche Verwaltung; Verteidigung; Sozialversicherung).

Je nach Wirtschaftsstruktur weist der Deckungsgrad auch in regionaler Gliederung entsprechende Unterschiede auf.

### **Meldeweg und Art der Meldungen**

Im zweiten Abschnitt der Datenerfassungs- und -übermittlungsverordnung (DEÜV) werden sämtliche im Rahmen des integrierten Meldeverfahrens zur Sozialversicherung möglichen Meldungen mit den jeweils zu beachtenden Meldefristen genannt. Nach dem (Melde-) Anlass werden unterschieden:

- die Anmeldung (§ 6 DEÜV) bei Aufnahme einer versicherungspflichtigen Beschäftigung,
- die Abmeldung (§ 8 DEÜV) bei Beendigung einer versicherungspflichtigen Beschäftigung,
- die Unterbrechungsmeldung (§ 9 DEÜV) bei Unterbrechung einer versicherungspflichtigen Beschäftigung durch Wegfall des Anspruchs auf Arbeitsentgelt für mindestens einen Kalendermonat,
- die Jahresmeldung (§ 10 DEÜV) für jedes am 31. Dezember eines Jahres bestehende Beschäftigungsverhältnis (bis zum 15. April des Folgejahres),
- sonstige Meldungen (§ 12 DEÜV) bei einem Wechsel der Beitragsgruppe, des Personengruppenschlüssels, der Krankenkasse, bei Beendigung oder Beginn einer Berufsausbildung und/oder bei Wechsel von einer Betriebsstätte im Beitrittsgebiet zu einer Betriebsstätte im übrigen Bundesgebiet und umgekehrt.

Die Meldefristen wurden vereinheitlicht; alle Meldungen haben mit der nächsten Lohn- und Gehaltsabrechnung zu erfolgen, maximal jedoch innerhalb von 6 Wochen seit Eintritt des Ereignisses.

Darüber hinaus kann sich die Pflicht zur Abgabe einer Meldung auch bei einmaliger Zahlung beitragspflichtigen Entgelts ergeben (§ 11 DEÜV).

Die vom Arbeitgeber mitzuteilenden Merkmale und Tatbestände sind in § 28a Abs. 1 bis 3 SGB IV geregelt und umfassen u. a. die Adresse und Versicherungsnummer des/der Beschäftigten, demografische Merkmale, Angaben über die ausgeübte Tätigkeit sowie die Beitragsgruppen zur Kranken-, Renten- und Arbeitslosenversicherung.

Mit Inkrafttreten der DEÜV zum 1. Januar 1999 wurde die elektronische Datenübermittlung bzw. die Datenübermittlung mittels Datenträger als Übermittlungsstandard des Regelfalles eingeführt (§ 16 DEÜV). Ab Januar 2006 sind nur noch maschinell erstellte Meldungen mit gesicherter und verschlüsselter Datenübertragung innerhalb bestimmter Fristen zulässig. Dies wird durch eine Änderung des § 28a Abs.1 SGB IV sowie des § 18 der DEÜV im Verwaltungsvereinfachungsgesetz konkretisiert. Die Arbeitgeber übermitteln ihre Meldungen an die im Zulas-

sungsbescheid bezeichneten Annahmestellen (über die zuständigen Krankenkassen oder die von ihnen beauftragten Einzugsstellen). Diese prüfen die Meldungen auf formale und inhaltliche Richtigkeit und nehmen – falls erforderlich – Korrekturen vor. Die Weiterleitung der von den Annahmestellen geprüften Daten erfolgt innerhalb von 5 Arbeitstagen an die in § 34 DEÜV genannten Stellen. Dies sind für die bisherigen LVA-Versicherten die Deutsche Rentenversicherung (jeweiliger Regionalträger), für die bisherigen Versicherten der Bahnversicherungsanstalt, der Seekasse sowie der knappschaftlichen Krankenversicherung unmittelbar die deutsche Rentenversicherung „Knappschaft-Bahn-See“, wenn diese die Rentenversicherung durchführt, für die übrigen Versicherten die Deutsche Rentenversicherung Bund. Nach einer weiteren Prüfung dort werden die für die Arbeitsverwaltung relevanten Daten an die Bundesagentur für Arbeit übermittelt.

Nach dem Gesetz zur Organisationsreform in der gesetzlichen Rentenversicherung (RVOrgG) vom 9. Dezember 2004 entfällt die Unterscheidung Arbeiter/Angestellte ab dem 1. Januar 2005 und wird durch den Begriff „Beschäftigte“ ersetzt.

Zum 1. Oktober 2005 erfolgte die strukturelle Änderung der Rentenversicherung (mit Umbenennung der Rentenversicherungsträger).

Die Bundesagentur für Arbeit führt für jeden Versicherten unter seiner Versicherungsnummer ein sogenanntes Versichertenkonto, auf dem alle eingehenden Meldungen in der Reihenfolge des Wirksamkeitsdatums gespeichert werden. Diese Versichertendatei bildet die Grundlage der Auszählungen für statistische Zwecke.

### **Merkmale**

Als auswertbare Merkmale der Beschäftigtenstatistik stehen zur Verfügung:

- Altersjahr
- Geschlecht
- Staatsangehörigkeit
- Erreichter allgemeiner und beruflicher Ausbildungsabschluss
- Auszubildende(r)
- Stellung im Betrieb als Facharbeiter/-in, Meister/-in oder Polier
- andere(r) Vollzeitbeschäftigte(r)
- Ausgeübte Tätigkeit (Beruf)
- Vollzeit-/Teilzeitbeschäftigung
- Wirtschaftszweig
- Arbeitsort und Wohnort

## **Begriffliche Erläuterungen**

### **Sozialversicherungspflichtig Beschäftigte**

Zu dem von der Sozialversicherungspflicht erfassten Personenkreis zählen alle Arbeitnehmer einschließlich der zu ihrer Berufsausbildung Beschäftigten, die kranken-, renten-, pflegeversicherungspflichtig und/oder beitragspflichtig nach dem Recht der Arbeitsförderung sind oder für die von den Arbeitgebern Beitragsanteile nach dem Recht der Arbeitsförderung zu entrichten sind. Daneben besteht in wenigen Fällen auch für Selbständige Versicherungspflicht in der Sozialversicherung.

Wehr- und Zivildienstleistende gelten nur dann als sozialversicherungspflichtig Beschäftigte, wenn sie ihren Dienst aus einem weiterhin bestehenden Beschäftigungsverhältnis heraus angetreten haben und nur wegen der Ableistung dieser Dienstzeiten kein Entgelt erhalten.

Nicht zu den sozialversicherungspflichtig Beschäftigten zählen dagegen der weitaus überwiegende Teil der Selbständigen, die mithelfenden Familienangehörigen sowie die Beamten.

Ab dem Stichtag 1. April 1999 sind die gesetzlichen Regelungen zur Sozialversicherungspflicht geringfügiger Beschäftigungsverhältnisse grundlegend geändert bzw. ab dem Stichtag 1. April 2003 modifiziert worden. Nach der maßgebenden Regelung des § 8 SGB IV wird zwar nach wie vor zwischen kurzfristigen Beschäftigungen (als „kurzfristig“ gilt eine Tätigkeit immer dann, wenn sie nach ihrer Eigenart oder im Voraus vertraglich auf höchstens zwei Monate oder 50 Arbeitstage begrenzt ist) auf der einen und geringfügig entlohnten Tätigkeiten (als „geringfügig entlohnt“ ist eine Tätigkeit immer dann zu klassifizieren, wenn bestimmte Einkommenshöchstgrenzen nicht überschritten werden) auf der anderen Seite unterschieden. Ab dem vorgenannten Stichtag gilt allerdings eine einheitliche und gegenwärtig auf 400 Euro festgeschriebene Entgeltgrenze (unter Wegfall der bisherigen zeitlichen Begrenzung).

Mit dem Gesetz zur Neuregelung der geringfügigen Beschäftigungsverhältnisse vom 24. März 1999 mit Wirkung vom 1. April 1999 bzw. mit der Modifizierung zum 1. April 2003 (Einführung der sogenannten „Mini-Jobs“ mit Nichtanrechnung des ersten Mini-Jobs auf eine bereits vorliegende Hauptbeschäftigung) sind Arbeitgeber verpflichtet, auch für Personen, die ausschließlich geringfügig entlohnte Tätigkeiten ausüben, pauschalierte Beiträge zu Kranken- und Rentenversicherung zu entrichten, wobei der Beitrag zur Rentenversicherung von den Beschäftigten zur Erlangung verbesserter Leis-

tungsansprüche durch freiwillige Zuzahlung aufgestockt werden kann.

Ausschließlich geringfügig entlohnte Personen, die nur wegen der gesetzlichen Neuregelung in den Kreis der sozialversicherungspflichtig Beschäftigten gelangt sind, werden in den Tabellen dieser Fachserie bis auf weiteres nicht nachgewiesen. Die Berichterstattung über diesen Personenkreis erfolgt gesondert durch die Bundesagentur für Arbeit.

Personen, die als einzige Tätigkeit eine kurzzeitige Beschäftigung im Sinne des § 8 Abs. 1 SGB IV ausüben, bleiben auch nach den neuen rechtlichen Regelungen von der Versicherungspflicht befreit und sind daher ebenfalls nicht in der Nachweisungsliste dieser Veröffentlichung enthalten.

Für die Jahre der bisherigen Berichterstattung im Rahmen dieser Veröffentlichungsreihe waren folgende Euro-Beträge für die Abgrenzung geringfügiger Beschäftigungen nach dem Entgeltkriterium des § 8 SGB IV maßgebend:

Zeitraum	Monatliches Entgelt
1.1.1990 - 31.12.1990	240 €
1.1.1991 - 31.12.1991	245 €
1.1.1992 - 31.12.1992	256 €
1.1.1993 - 31.12.1993	271 €
1.1.1994 - 31.12.1994	286 €
1.1.1995 - 31.12.1995	297 €
1.1.1996 - 31.12.1996	302 €
1.1.1997 - 31.12.1997	312 €
1.1.1998 - 31.12.1998	317 €
1.1.1999 - 31.12.2001	325 €
1.1.2002 - 31.03.2003	325 €
seit 1.4.2003	400 €

### Alter

Beim Stichtagsmaterial wird das Alter der Beschäftigten nach der sogenannten Altersjahrmethode ermittelt. Bei dieser Berechnung wird aus dem Geburtsdatum und dem Berichtsstichtag exakt ermittelt, welches Altersjahr der/die Beschäftigte am Berichtsstichtag vollendet hatte.

### Ausbildung

Nachgewiesen werden sowohl der erreichte allgemeine Schulabschluss als auch die abgeschlossene Berufsausbildung. Die Angaben beziehen sich auf den höchsten Abschluss, auch wenn diese Ausbildung für die derzeit ausgeübte Tätigkeit nicht vorgeschrieben oder verlangt ist.

Beim **allgemein bildenden Schulabschluss** werden folgende Kategorien unterschieden:

- **Volks-/Hauptschule, mittlere Reife oder gleichwertige Schulausbildung:** Personen, die Schulen besucht haben, die den heutigen Grund- und Hauptschulen, Realschulen, Grund- und Mittelstufen der integrierten Gesamtschulen und Freien Waldorfschulen entsprechen. Als gleichwertig gilt insbesondere das Versetzungszeugnis in den 11. Schuljahrgang, das Abgangszeugnis aus dem 11., 12. oder 13. Schuljahrgang (ohne Hochschulreife) eines Gymnasiums oder einer integrierten Gesamtschule sowie das Abschlusszeugnis einer Berufsaufbau- oder zweijährigen Berufsfachschule.
- **Abitur:** Personen mit allgemeiner oder fachgebundener Hochschulreife, insbesondere Absolventen mit dem Abschlusszeugnis eines Gymnasiums, der gymnasialen Oberstufe einer integrierten Gesamtschule, eines Abendgymnasiums oder Kollegs sowie eines Fachgymnasiums. Personen mit Fachhochschulreife sind überwiegend Absolventen mit dem Abschlusszeugnis einer Fachoberschule.

Als **berufsbildende Abschlüsse** werden unterschieden:

- die **Ausbildung in einem anerkannten Lehr- oder Anlernberuf** (Ausbildung im Sinne des Berufsbildungsgesetzes), der Abschluss einer Berufsfachschule (dies sind berufsvorbereitende oder berufsausbildende Schulen mit mindestens einjähriger Schulbesuchsdauer, deren freiwilliger Besuch ganz oder teilweise den Pflichtbesuch einer Berufsschule ersetzen kann. Sie werden in der Regel im Vollzeitunterricht besucht. Die Ausbildung endet mit einer Abschlussprüfung. Bei zweijährigem Schulbesuch entspricht der Abschluss der Fachschulreife.)

oder

- der **Abschluss an einer Fachschule** (hierbei handelt es sich um berufsfortbildende Schulen, die freiwillig nach einer bereits erworbenen praktischen Berufsausbildung und Berufserfahrung, teilweise auch nach langjähriger praktischer Arbeitserfahrung oder mit dem Nachweis einer fachspezifischen Begabung besucht werden können. Sie vermitteln eine weitergehende berufliche Fachausbildung (z.B. Meisterschulen, Technikerschulen). Die Dauer des Schulbesuchs liegt bei Vollzeitunterricht zwischen sechs Monaten und drei Jahren, bei Teilzeitunterricht beträgt sie im Allgemeinen sechs bis acht Halbjahre).

- der **Abschluss an einer Fachhochschule/Verwaltungsfachhochschule:** Fachhochschulen (ohne Verwaltungsfachhochschulen) bieten eine anwendungsbezogene Ausbildung in Studiengängen für Ingenieure und für andere Berufe, vor allem in den Bereichen Wirtschaft, Sozialwesen, Gestaltung und Informatik. Das Studium ist in der Regel kürzer als das an wissenschaftlichen Hochschulen. Der Besuch setzt die Fachhochschulreife voraus. Bei erfolgreichem Abschluss wird die allgemeine Hochschulreife erworben. Verwaltungsfachhochschulen sind verwaltungsinterne Fachhochschulen, an denen Nachwuchskräfte für den gehobenen nichttechnischen Dienst des Bundes und der Länder ausgebildet werden.
- der **Abschluss an einer wissenschaftlichen Hochschule:** Dies sind unabhängig von der Trägerschaft nach dem Landesrecht anerkannte staatliche oder nichtstaatliche Hochschulen. Dazu zählen Universitäten, technische Hochschulen, Gesamthochschulen, pädagogische Hochschulen, philosophisch/theologische Hochschulen sowie als eigenständige Hochschulart die Kunsthochschulen. Die wissenschaftlichen Hochschulen und die Kunsthochschulen dienen der Pflege und der Entwicklung der Wissenschaften und der Künste durch Forschung, Lehre und Studium und bereiten auf berufliche Tätigkeiten vor, die die Auswertung wissenschaftlicher Erkenntnisse und Methoden oder die Fähigkeit zu künstlerischer Gestaltung erfordern.

In der Kombination mit allgemein bildenden Schulabschlüssen werden als „abgeschlossene Berufsausbildung“ die abgeschlossene Lehr- oder Anlernausbildung sowie der Abschluss an einer Berufsfach- oder Fachschule (zusammengefasst) nachgewiesen.

### **Ausländer**

Als Ausländer gelten alle Personen, die nicht Deutsche im Sinne des Artikels 116 Abs. 1 des Grundgesetzes sind und für die ein Staatsangehörigkeitsschlüssel erfasst wurde.

### **Beruf (Ausgeübte Tätigkeit)**

Maßgebend für die Berufsbezeichnung ist allein die gegenwärtig ausgeübte Tätigkeit und nicht der erlernte oder früher ausgeübte Beruf. Die ausgeübte Tätigkeit wird nach der jeweils aktuellsten Ausgabe des Schlüsselverzeichnisses für die Angaben zur Tätigkeit in den Versicherungsnachweisen - herausgegeben von der Bundesagentur für Arbeit - verschlüsselt. Die darin enthaltenen Schlüsselzahlen entsprechen den Berufsordnungen.

Grundlage der 3-stelligen Signierung ist das systematische Verzeichnis der Berufe nach Berufsbereichen, Berufsgruppen und Berufsordnungen der Bundesagentur für Arbeit in überarbeiteter Fassung aus dem Jahr 1988, das seinerseits auf der Klassifizierung der Berufe des Statistischen Bundesamtes, Ausgabe 1975, beruht.

Aus Gründen der besseren Lesbarkeit wurde auf die Nennung der weiblichen Form bei den Berufen verzichtet.

### **Regionale Zuordnung**

Die sozialversicherungspflichtig Beschäftigten werden sowohl nach dem inländischen Arbeitsort als auch – in allerdings zunächst noch begrenztem Umfang – nach dem Wohnort im In- oder Ausland nachgewiesen. Der inländische Arbeitsort ist die Gemeinde, in der der Betrieb liegt, in dem die Arbeitnehmer beschäftigt sind. Die Zuordnung zum Wohnort richtet sich nach den dem Arbeitgeber gegenüber angegebenen melderechtlichen Verhältnissen. Der Gebietsstand ist jeweils stichtagsbezogen.

Sozialversicherungspflichtig Beschäftigte, die nicht am angegebenen Wohnort arbeiten, werden in der Ergebnisdarstellung auch als „Auspendler“; Beschäftigte, die nicht am Arbeitsort wohnen bzw. gemeldet sind, als „Einpendler“ bezeichnet. Aus der Sicht des Arbeitsortes ist der „Pendlersaldo“ positiv oder negativ, je nachdem ob die Zahl der „Einpendler“ die der „Auspendler“ übersteigt oder nicht.

Angaben über Beschäftigte mit ausländischem Arbeitsort liegen aus dieser Berichterstattung definitionsgemäß nicht vor. Der gegenüber dem Ausland ausgewiesene „Pendlersaldo“ ist deshalb nur in formalem Sinne positiv.

### **Voll-/Teilzeitbeschäftigte**

Die Unterscheidung der sozialversicherungspflichtig Beschäftigten nach Voll- und Teilzeitbeschäftigten richtet sich nach den von den Arbeitgebern in den Meldebelegen erteilten Angaben. Je nachdem, welche arbeitsvertraglich vereinbarte Wochenarbeitszeit einem Beschäftigungsverhältnis zugrunde liegt, wird zwischen den folgenden Kategorien unterschieden:

- vollzeitbeschäftigt,
- teilzeitbeschäftigt.

Danach gilt als teilzeitbeschäftigt, wessen Arbeitszeit unter der betrieblichen Arbeitszeit (=Vollzeit) liegt.

Bei der Darstellung von Ergebnissen der Beschäftigtenstatistik werden die beiden Gruppen der Teilzeitbeschäftigten (Beschäftigte mit 18 und mehr Stunden bzw. mit weniger als 18



Stunden Wochenarbeitszeit) – soweit in Tabellen nachgewiesen – zusammengefasst.

### Wirtschaftszweig

Der Wirtschaftszweig wird (ab dem II. Quartal 2008) nach der „Klassifikation der Wirtschaftszweige Ausgabe 2008 (WZ 2008)“ verschlüsselt. Die Gliederung der WZ 2008 wurde unter Beteiligung von Datennutzern und Datenproduzenten in Verwaltung, Wirtschaft, Forschung und Gesellschaft geschaffen. Sie berücksichtigt die Vorgaben der statistischen Systematik der Wirtschaftszweige in der Europäischen Gemeinschaft (NACE Rev. 2), die mit der Verordnung (EG) Nr. 1893/2006 des Europäischen Parlaments und des Rates vom 20. Dezember 2006 (ABl. EG Nr. L 393 S.1) veröffentlicht wurde. Die Zustimmung der Europäischen Kommission gemäß Artikel 4, Absatz 3, der o.g. Verordnung liegt vor.

Die Anwendung der WZ 2008 für statistische Zwecke ergibt sich aus Artikel 8 der o.g. Verordnung. Danach sind Statistiken, die sich auf vom 1. Januar 2008 an durchgeführte Wirtschaftstätigkeiten beziehen (Berichtsperiode), auf der Grundlage der NACE Rev. 2 (in Deutschland auf der Grundlage der WZ 2008) zu erstellen.

#### Formaler Aufbau der WZ 2008

Gliederungsebene	Anzahl	Kode
Abschnitte	21	A-U
Abteilungen	88	01-99
Gruppen	272	01.1-99.0
Klassen	615	01.11-99.00
Unterklassen	839	01.11.0-99.00.0

Grundsätzlich sind die wirtschaftsfachlichen Ergebnisse der Beschäftigtenstatistik mit anderen deutschen und europäischen Wirtschaftsstatistiken vergleichbar.

Bei einer Zusammenführung von Angaben der Beschäftigtenstatistik mit anderen Datenquellen kann dennoch die Vergleichbarkeit aus methodischen Gründen eingeschränkt sein. Dies gilt vor allem auch bei einer Gegenüberstellung mit Beschäftigtenzahlen aus anderen statistischen Erhebungen. So können Abweichungen darauf beruhen, dass sich die wirtschaftssystematische Klassifizierung auf unterschiedliche statistische Einheiten (Unternehmen/Betrieb) bezieht. Sie ergeben sich fast zwangsläufig dann, wenn die Vergleichsergebnisse nicht ebenfalls durch die Befragung der statistischen Einheit gewonnen, sondern – wie beim Mikrozensus, der jährlichen

Repräsentativstatistik der Bevölkerung und des Arbeitsmarktes – beim Erwerbstätigen selbst erhoben worden sind. Weitere mögliche Abweichungen ergeben sich aus Art und Zeitpunkt der Erhebung.

Als Kriterium für die Bestimmung des Schwerpunktes der wirtschaftlichen Tätigkeit des Betriebs – nach ausschließlich funktionalen Aspekten – werden zuerst die Wertschöpfungsanteile, dann die Umsatzanteile, und nur in den Fällen, in denen solche nicht zur Verfügung stehen, hilfsweise die Zahl der Beschäftigten herangezogen. Eine solche Behelfslösung gilt auch für die Beschäftigtenstatistik. So gilt als „Betrieb“ – dessen wirtschaftlicher Schwerpunkt maßgebend für die wirtschaftsfachliche Zuordnung der sozialversicherungspflichtig Beschäftigten ist – im Sinne der Beschäftigtenstatistik immer die Einheit, für die zur Durchführung des gemeinsamen Meldeverfahrens zur Sozialversicherung dem meldepflichtigen Arbeitgeber eine Betriebsnummer zu Verfügung gestellt worden ist. Dies ist im Allgemeinen die wirtschaftsfachlich abgrenzbare und regional abgegrenzte Niederlassung/Arbeitsstätte. Im Sinne der NACE Rev. 2 ist dies die örtliche Einheit, in der sozialversicherungspflichtig Beschäftigte tätig sind. Der „Betrieb“ kann jedoch auch aus mehreren Niederlassungen eines Unternehmens mit gleichem wirtschaftsfachlichem Schwerpunkt bestehen, die zur Vereinfachung des Meldeverfahrens zusammengefasst werden dürfen, allerdings nur dann, wenn sie innerhalb derselben Gemeinde liegen.

Grundsätzlich anzumerken ist ferner, dass über die hier vorgelegten Ergebnissgliederungen hinaus in den Statistischen Ämtern des Bundes und der Länder Angaben bis zur Ebene der dreistellig numerisch verschlüsselten Wirtschaftsgruppe zur Verfügung stehen, die gleichzeitig der Tiefengliederung für den Mikrozensus entspricht (vgl. hierzu Anhang).

#### Methodische Änderungen beim Umstieg der Klassifikation der Wirtschaftszweige nach WZ 2003 auf WZ 2008:

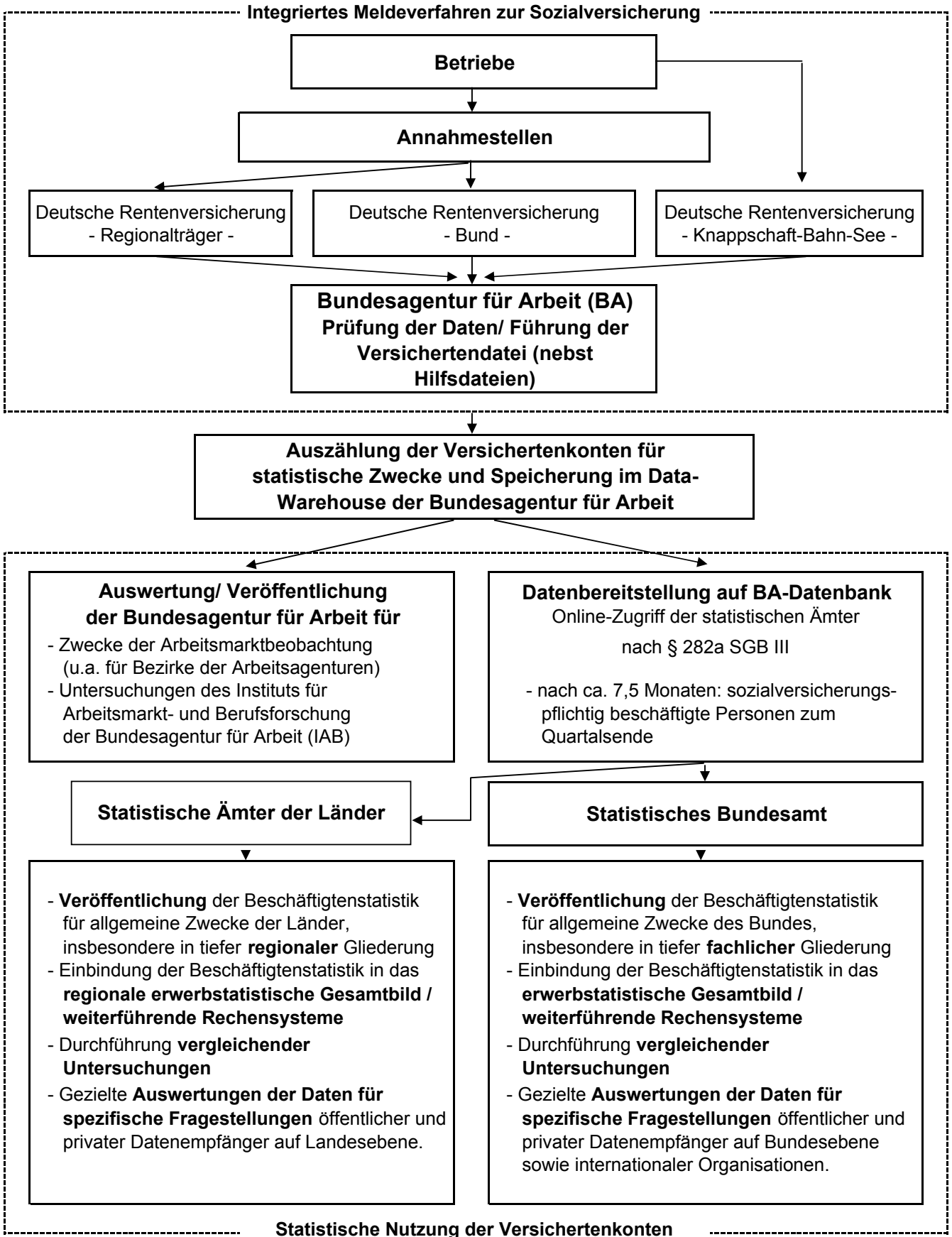
Ergebnisse aus der Beschäftigtenstatistik nach wirtschaftsfachlicher Gliederung der neuen WZ 2008 sind größtenteils mit den Ergebnissen aus der Vorgängerversion WZ 2003 nicht vergleichbar. Beim Übergang auf die WZ 2008 wurde nicht nur die Gliederungsstruktur der Wirtschaftszweigklassifikation in einigen Bereichen umfassend geändert, es wurde auch der Abdeckungsbereich der Klassifikation erweitert. Um geänderte Produktionsformen und neue Tätigkeiten zu berücksichtigen, wurden auf der obersten Klassifikationsebene konzeptionell

neue Gliederungspositionen geschaffen und neue Unterteilungen eingeführt. Die WZ 2008 ist in einigen Bereichen tiefer gegliedert als ihre Vorgängerversion, vor allem im Bereich der Erbringung von Dienstleistungen sind alle Hierarchieebenen betroffen.

Auf der obersten Hierarchieebene der WZ 2008 lassen einige Abschnitte mit der Vorgängerver-

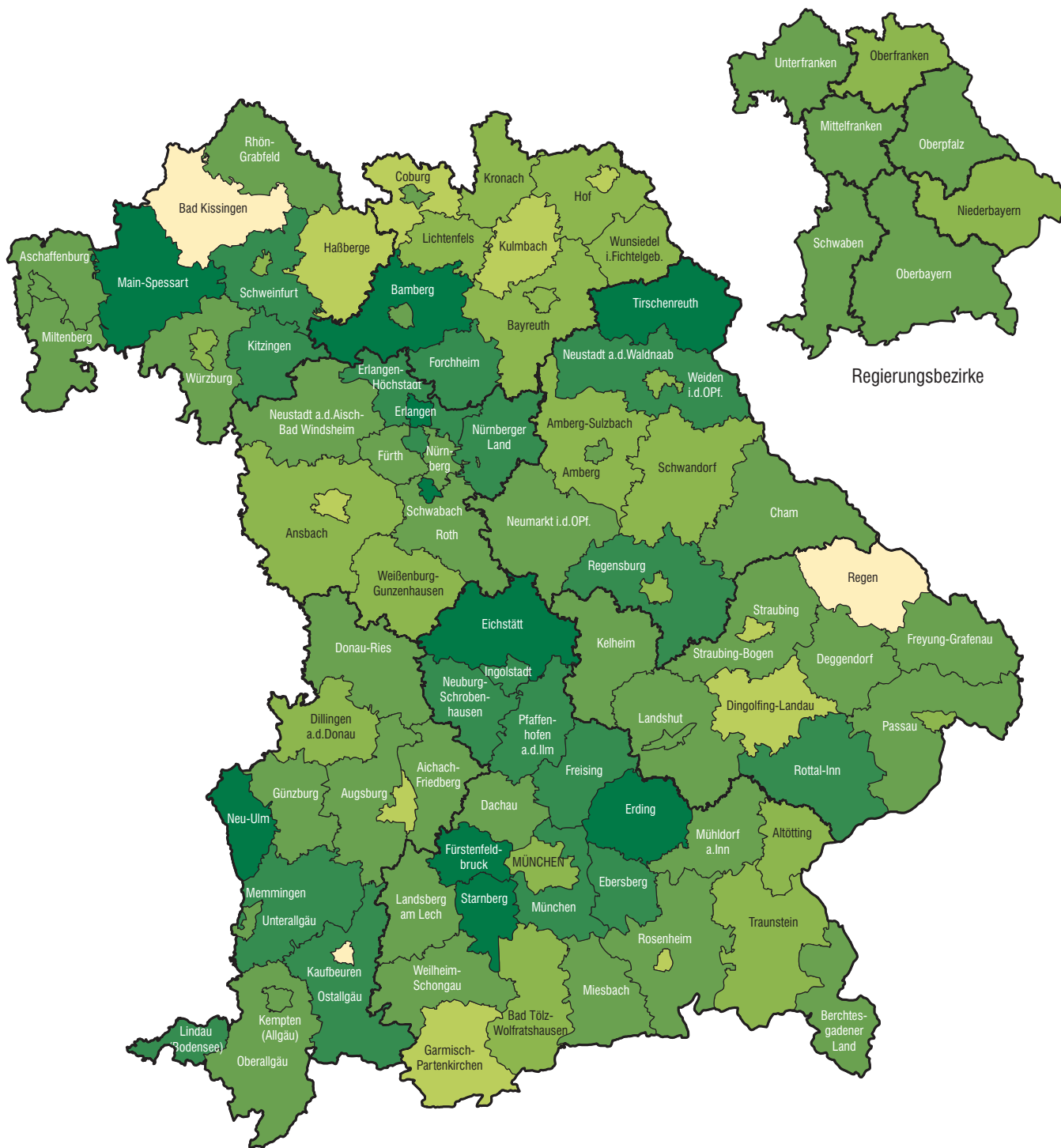
sion der Klassifikation einen einfachen Vergleich zu. Allerdings verhindert die Einführung neuer Positionen auf Abschnittsebene, z.B. der Abschnitt "Information und Kommunikation", einen Gesamtvergleich zwischen der WZ 2008 und der WZ 2003.







## 1. Von der Meldung des Arbeitgebers zur Statistik



Sozialversicherungspflichtig Beschäftigte am Arbeitsort in Bayern

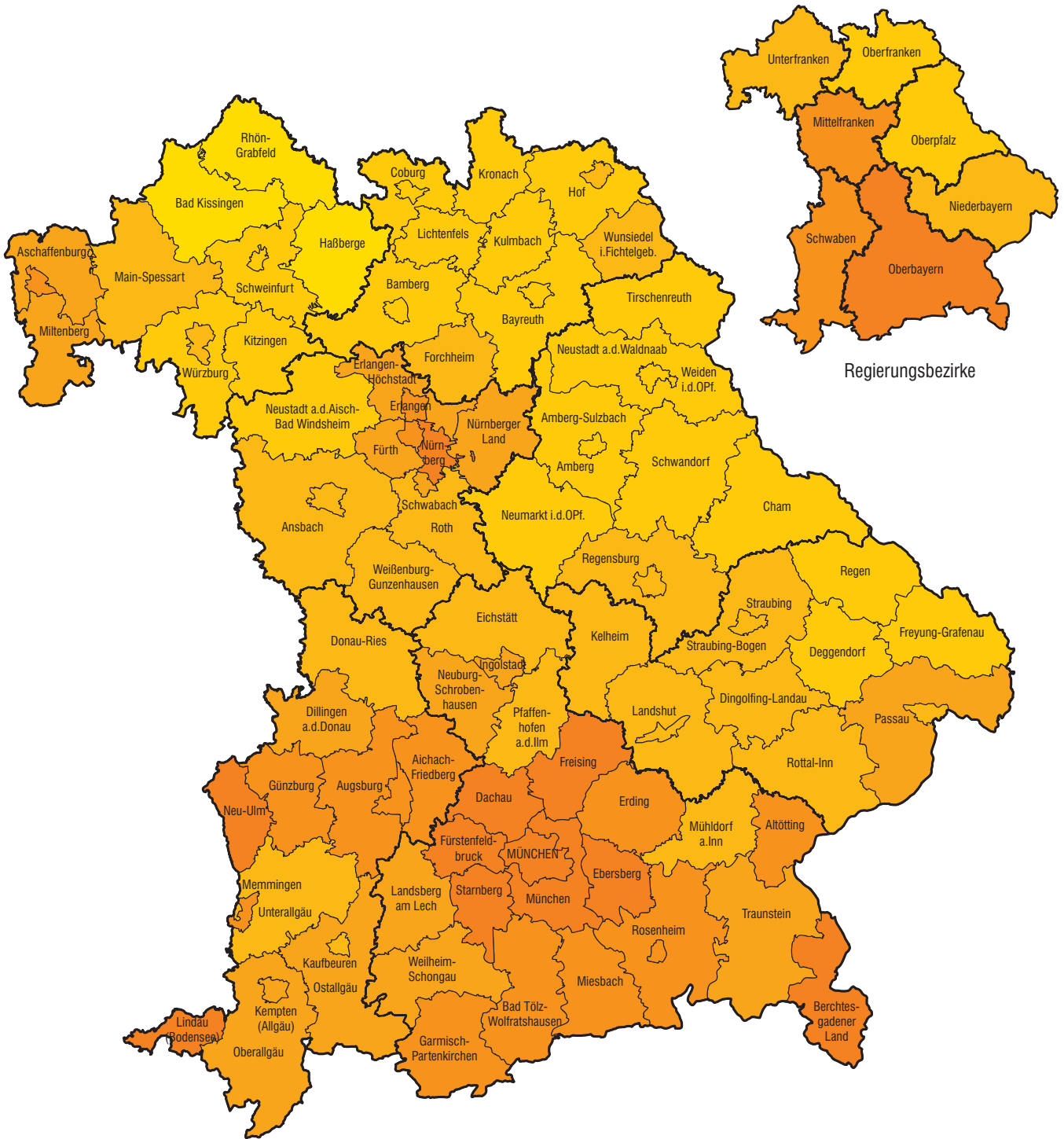
2. Veränderung am 30. Juni 2008 gegenüber dem Vorjahresquartal in den kreisfreien Städten und Landkreisen



Abnahme in Prozent		Häufigkeit	
	bis unter 0,0	3	
Zunahme in Prozent			
	0,0 bis unter 1,0	10	
	1,0 bis unter 2,0	20	
	2,0 bis unter 3,0	35	
	3,0 bis unter 4,0	18	
	4,0 oder mehr	10	

Minimum: Lkr Bad Kissingen -1,8 %  
 Maximum: Lkr Fürstenfeldbruck 6,7 %  
**Bayern: 2,4 %**

Sozialversicherungspflichtig Beschäftigte am Arbeitsort in Bayern  
**3. Anteil der Ausländer an allen Beschäftigten am 30. Juni 2008**  
 in den kreisfreien Städten und Landkreisen

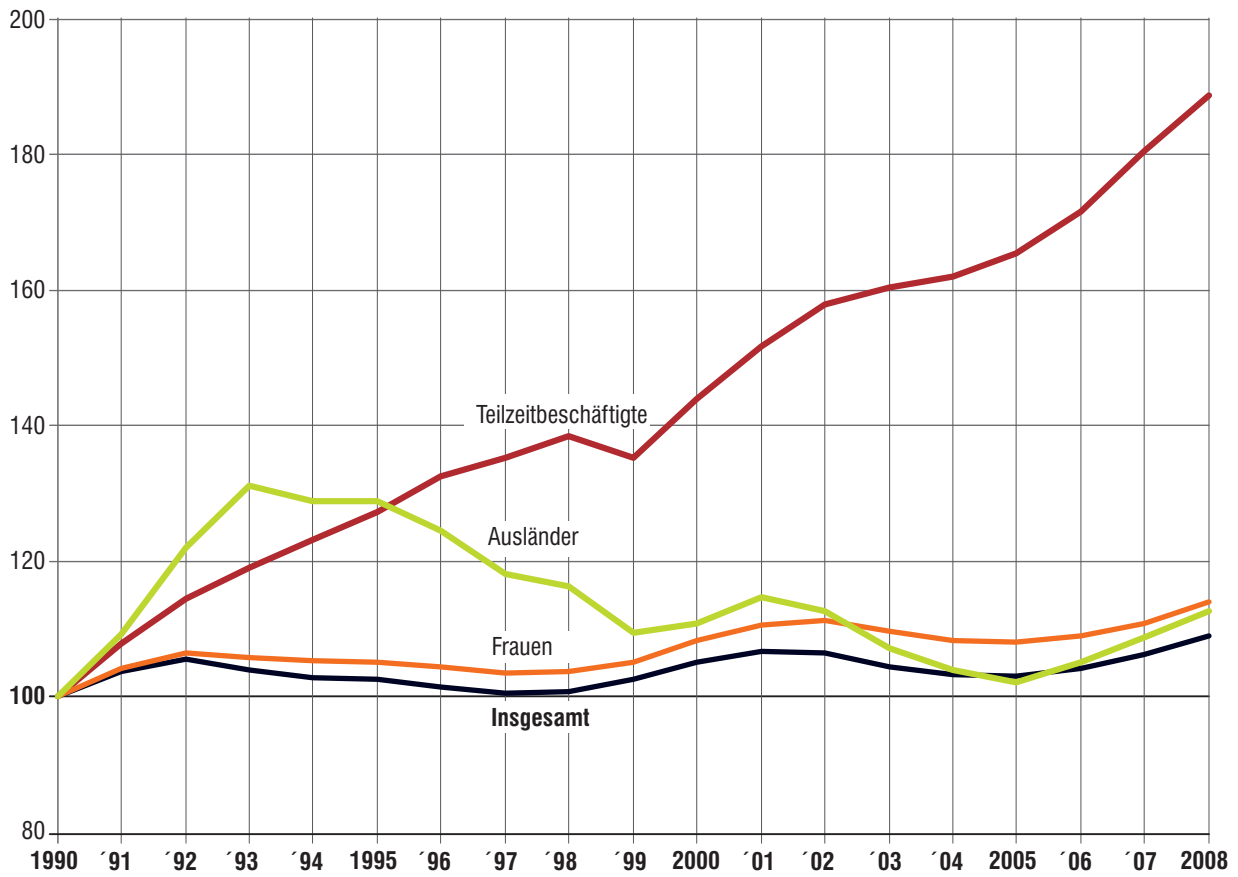


Ausländeranteil in Prozent	Häufigkeit
bis unter 2	3
2 bis unter 4	28
4 bis unter 6	25
6 bis unter 8	13
8 bis unter 10	17
10 oder mehr	10

Minimum: Lkr Rhön-Grabfeld 1,3 %  
 Maximum: Krfr. St München 15,2 %  
**Bayern:** 8,1 %

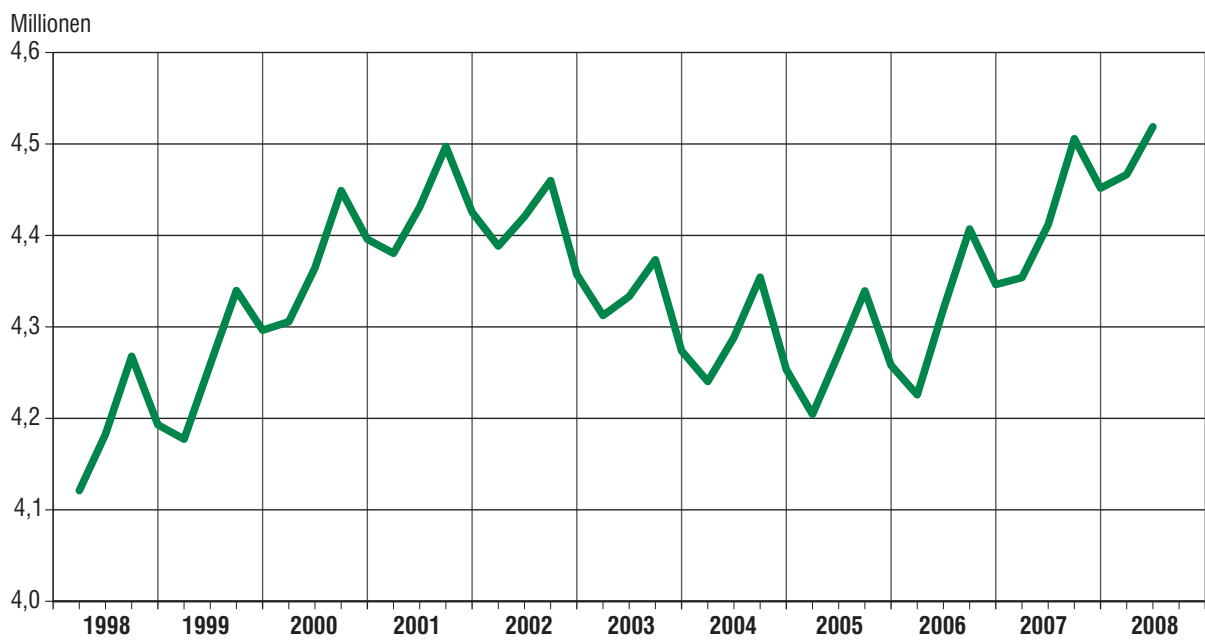
Sozialversicherungspflichtig Beschäftigte am Arbeitsort in Bayern

**4. Entwicklung seit 1990 nach Geschlecht, Ausländern und Teilzeit**  
jeweils zum 30. Juni



Sozialversicherungspflichtig Beschäftigte am Arbeitsort in Bayern

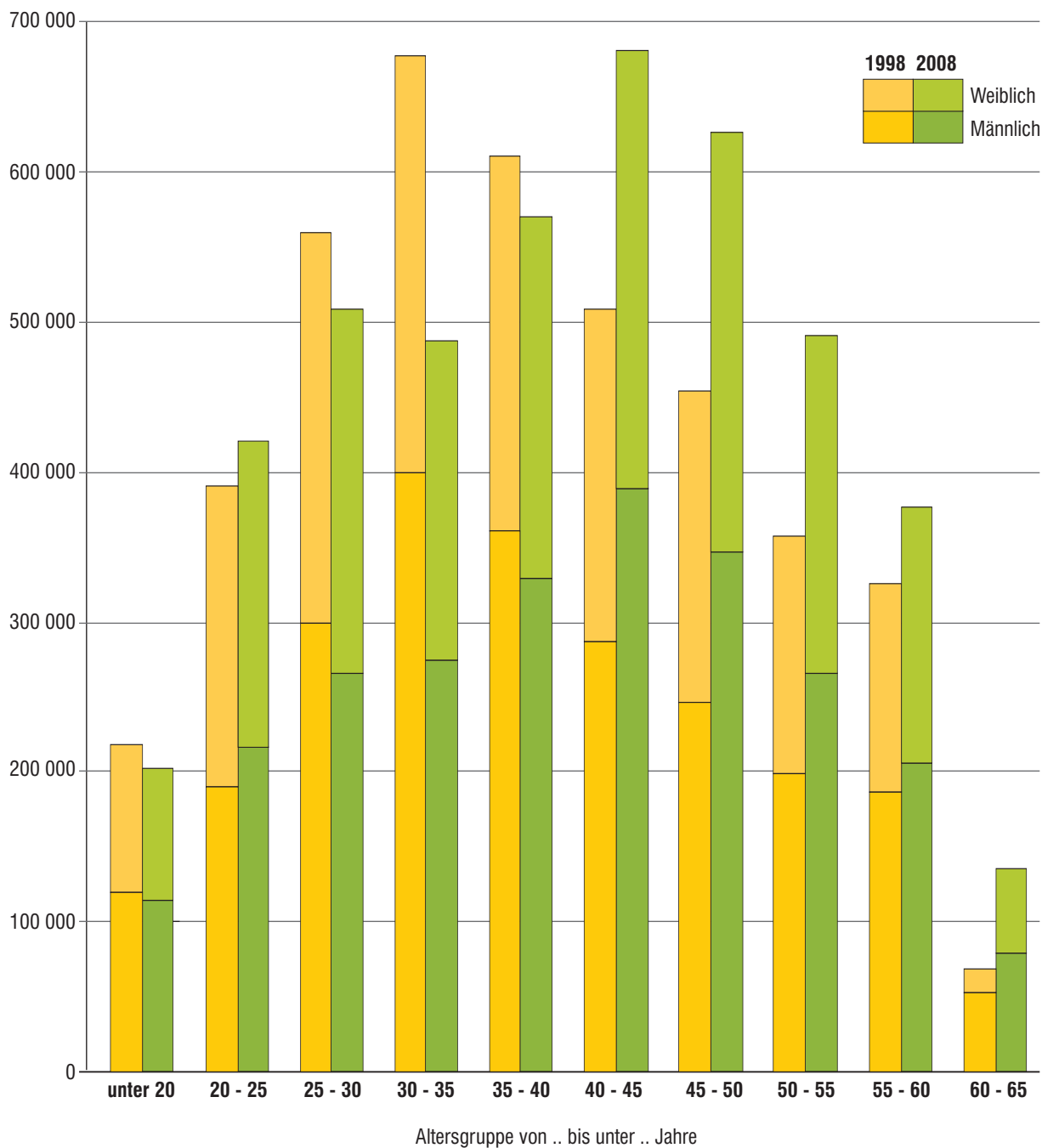
**5. Anzahl jeweils zum Quartalsende seit 1998**



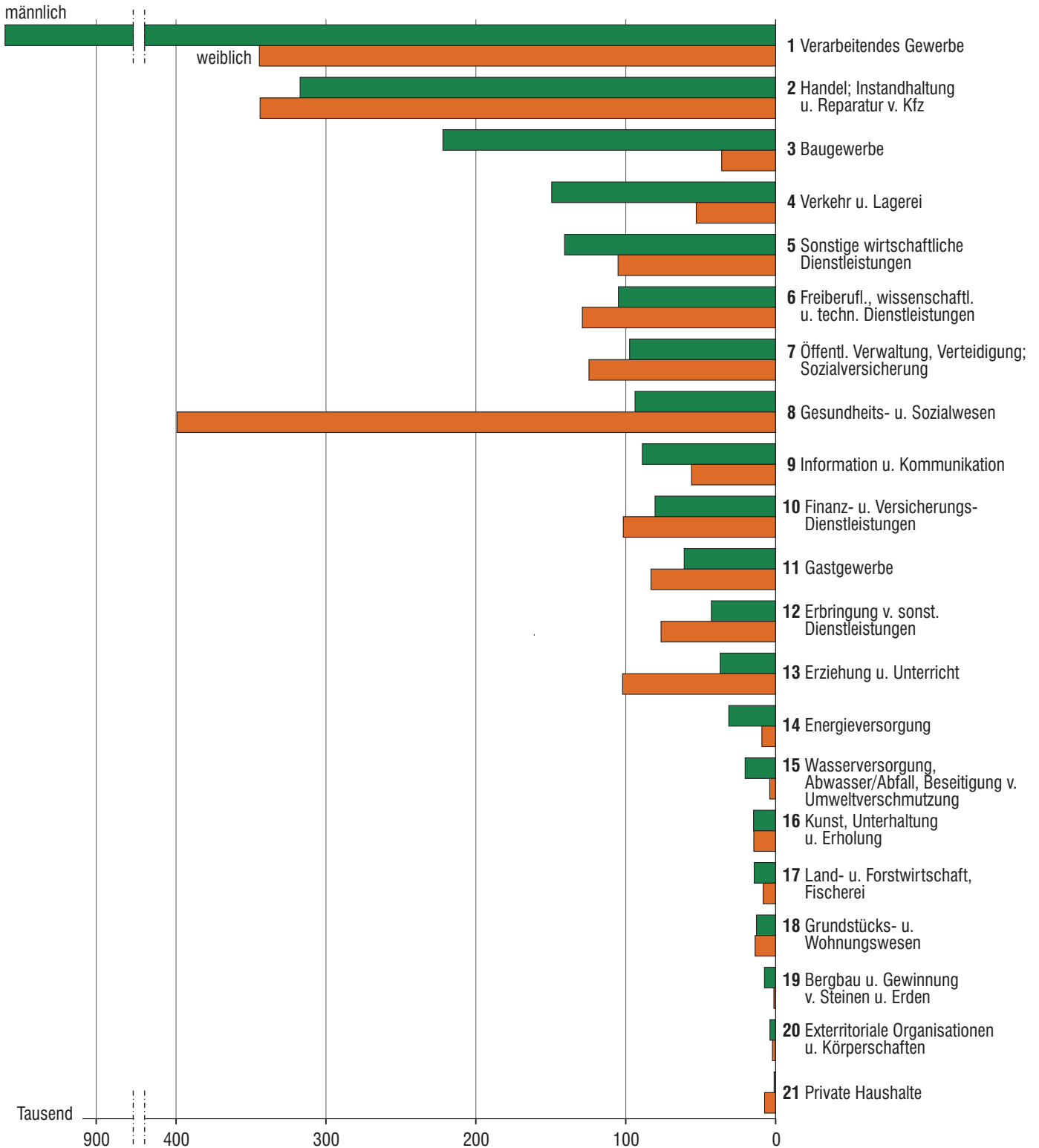
### Sozialversicherungspflichtig Beschäftigte am Arbeitsort in Bayern

## 6. Vergleich der Altersstrukturen 1998 und 2008

jeweils zum 30. Juni



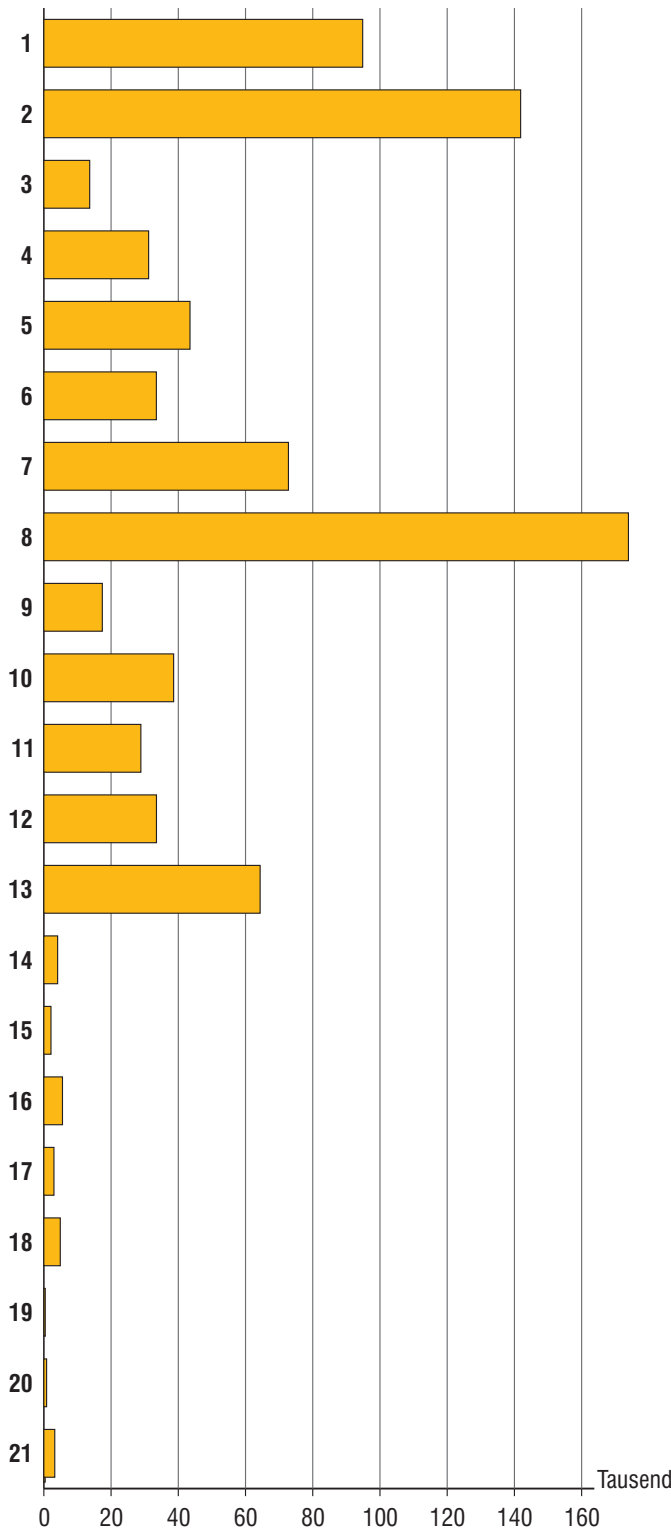
Sozialversicherungspflichtig Beschäftigte am Arbeitsort in Bayern  
**7. Beschäftigte insgesamt am 30. Juni 2008**  
 nach Wirtschaftsabschnitten und Geschlecht



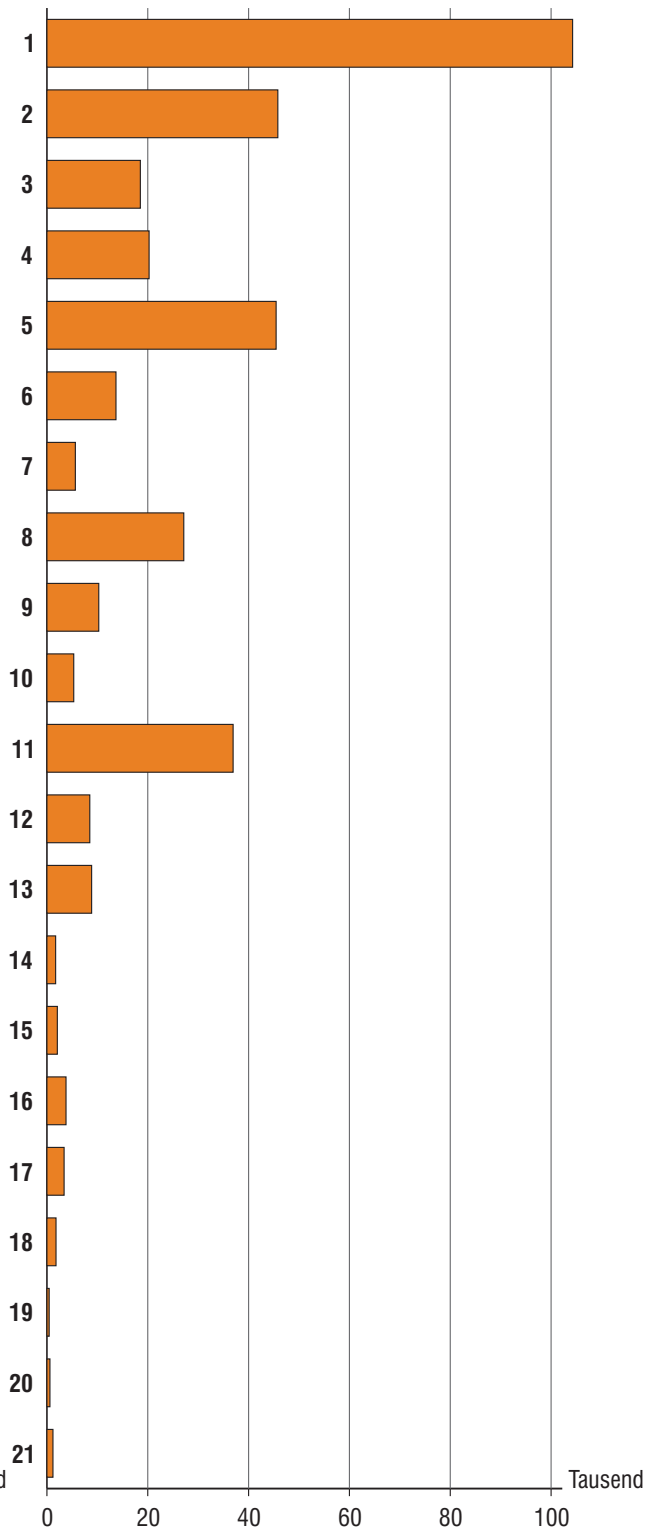


Sozialversicherungspflichtig Beschäftigte am Arbeitsort in Bayern

8. Teilzeitbeschäftigte am 30. Juni 2008 nach Wirtschaftsabschnitten



9. Ausländische Beschäftigte am 30. Juni 2008 nach Wirtschaftsabschnitten



1. Strukturdaten über sozialversicherungspflichtig Beschäftigte\*) am **Arbeitsort** in Bayern am 30.6.2008

Merkmal	Ins- gesamt	Anteil an allen Beschäf- tigten	Männlich	Weiblich	Veränderung gegenüber 31.3.2008			Veränderung gegenüber 30.6.2007		
					insge- samt	männ- lich	weib- lich	insge- samt	männ- lich	weib- lich
	Anzahl	%	Anzahl		%					
<b>Beschäftigte insgesamt .....</b>	<b>4 518 801</b>	<b>100</b>	<b>2 503 033</b>	<b>2 015 768</b>	<b>1,2</b>	<b>1,6</b>	<b>0,6</b>	<b>2,4</b>	<b>2,1</b>	<b>2,9</b>
dar. Auszubildende .....	254 484	5,6	139 666	114 818	- 2,6	- 2,6	- 2,6	4,0	3,9	4,2
<b>nach Altersgruppen</b>										
Alter von... bis unter ... Jahren										
unter 20 .....	201 779	4,5	114 355	87 424	- 7,8	- 7,1	- 8,8	1,5	1,5	1,5
20 bis 30 .....	928 420	20,5	483 488	444 932	2,0	3,0	0,9	3,2	3,3	3,0
30 bis 40 .....	1 056 362	23,4	604 360	452 002	0,4	0,7	0,0	- 2,0	- 2,7	- 0,9
40 bis 50 .....	1 308 922	29,0	735 400	573 522	1,7	2,0	1,2	3,0	2,7	3,4
50 bis 60 .....	868 902	19,2	472 767	396 135	2,4	2,8	1,9	5,3	5,1	5,5
60 oder mehr .....	154 416	3,4	92 663	61 753	3,6	3,6	3,7	11,0	9,6	13,1
<b>nach Staatsangehörigkeit</b>										
Deutsche Beschäftigte .....	4 151 993	91,9	2 280 826	1 871 167	1,0	1,5	0,5	2,3	1,9	2,8
Ausländische Beschäftigte 1) .....	365 812	8,1	221 569	144 243	2,7	3,1	2,2	3,7	3,2	4,5
darunter aus EU-Ländern (EU-27) .....	146 781	3,2	84 072	62 709	3,8	4,1	3,2	3,3	2,8	4,0
<b>nach beruflicher Ausbildung<sup>2)</sup></b>										
Mit abgeschlossener Berufsausbildung .....	3 148 999	69,7	1 791 950	1 357 049	0,8	1,2	0,3	1,8	1,3	2,4
davon mit Abschluss an einer										
Berufsfach-/ Fachschule 3) .....	2 696 997	59,7	1 490 742	1 206 255	0,8	1,3	0,1	1,3	0,9	1,8
Fachhochschule 4) .....	174 750	3,9	123 544	51 206	0,9	0,7	1,3	4,6	3,4	7,7
wiss. Hochschule, Universität 5) .....	277 252	6,1	177 664	99 588	1,1	0,8	1,8	5,0	3,5	7,9
Ohne abgeschlossene Berufsausbildung .....	739 288	16,4	387 733	351 555	0,7	1,4	- 0,1	0,6	1,2	0,0
<b>nach Berufsbereichen<sup>6) 7)</sup></b>										
Pflanzenbauer, Tierzüchter, Fischerei- berufe .....	46 074	1,0	32 274	13 800	9,9	11,2	7,0	1,1	0,9	1,6
Bergleute, Mineralgewinner .....	2 155	0,0	2 042	113	10,9	9,6	41,3	0,2	0,2	0,0
Fertigungsberufe .....	1 286 668	28,5	1 060 365	226 303	2,3	2,5	1,4	1,4	1,3	1,7
Technische Berufe .....	345 724	7,7	294 367	51 357	0,4	0,3	0,6	2,7	2,5	3,9
Dienstleistungsberufe .....	2 785 115	61,6	1 083 535	1 701 580	0,6	0,9	0,4	2,8	2,5	2,9
Sonstige Arbeitskräfte .....	52 451	1,2	30 018	22 433	2,4	2,6	2,1	9,8	9,2	10,5
<b>nach Vollzeit-/Teilzeitbeschäftigung<sup>7)</sup></b>										
Vollzeitbeschäftigte .....	3 704 694	82,0	2 376 619	1 328 075	1,0	1,6	0,1	2,0	2,0	2,0
Teilzeitbeschäftigte .....	812 265	18,0	125 292	686 973	1,9	3,2	1,6	4,5	3,5	4,7
mit weniger als 18 Wochenstunden .....	184 643	4,1	32 966	151 677	2,3	3,5	2,0	6,3	5,5	6,5
mit 18 Wochenstunden oder mehr .....	627 622	13,9	92 326	535 296	1,7	3,1	1,5	4,0	2,8	4,3
<b>nach zusammengefassten Wirtschaftsabschnitten<sup>7) 8)</sup></b>										
A Land- u. Forstwirtschaft, Fischerei .....	22 656	0,5	14 309	8 347	•	•	•	•	•	•
B-F Produzierendes Gewerbe .....	1 636 590	36,2	1 241 826	394 764	•	•	•	•	•	•
B-E Produzierendes Gewerbe ohne Baugewerbe ...	1 378 608	30,5	1 019 861	358 747	•	•	•	•	•	•
C Verarbeitendes Gewerbe .....	1 305 246	28,9	960 803	344 443	•	•	•	•	•	•
F Baugewerbe .....	257 982	5,7	221 965	36 017	•	•	•	•	•	•
G-U Dienstleistungsbereiche .....	2 858 386	63,3	1 246 214	1 612 172	•	•	•	•	•	•
G-I Handel, Verkehr, Gastgewerbe .....	1 007 733	22,3	527 664	480 069	•	•	•	•	•	•
J Information und Kommunikation .....	145 016	3,2	88 920	56 096	•	•	•	•	•	•
K Finanz- u. Versicherungsdienstleistungen .....	182 102	4,0	80 458	101 644	•	•	•	•	•	•
L Grundstücks- und Wohnungswesen .....	26 525	0,6	12 819	13 706	•	•	•	•	•	•
M-N Freiberufl., wissenschaftl., techn. Dienst- leistg.; sonst. wirtschaftl. Dienstleistg. ....	479 807	10,6	245 702	234 105	•	•	•	•	•	•
O-Q Öff. Verwaltung, Verteidigung, Sozialvers.; Erzieh. u. Unterr.; Gesundh.- u. Sozialw. ....	854 211	18,9	228 225	625 986	•	•	•	•	•	•
R-U Kunst, Unterhaltung und Erholung; sonst. Dienstleistg.; Priv. Haushalte; Exterr. Org. ....	162 992	3,6	62 426	100 566	•	•	•	•	•	•

\*) Auswertungen aus der Beschäftigtenstatistik der Bundesagentur für Arbeit; vorläufige Ergebnisse.

1) Ohne "Staatenlos" bzw. "Personen mit ungeklärter Staatsangehörigkeit".

2) Ohne Fälle "mit unbekannter Ausbildung" bzw. "Angabe nicht möglich" oder "ohne Angabe".

3) Einschließlich abgeschlossene Lehr- oder Anlernausbildung.

4) Einschließlich Ingenieurschulen.

5) Einschließlich Lehrerausbildung.

6) Klassifizierung der Berufe, Ausgabe 1988.

7) Ohne Fälle "ohne Angabe".

8) Klassifikation der Wirtschaftszweige, Ausgabe 2008 (WZ 2008).

1a. Strukturdaten über sozialversicherungspflichtig Beschäftigte\*) am Wohnort in Bayern am 30.6.2008

Merkmal	Ins- gesamt	Anteil an allen Beschäf- tigten	Männlich	Weiblich	Veränderung gegenüber 31.3.2008			Veränderung gegenüber 30.6.2007		
					insge- samt	männ- lich	weib- lich	insge- samt	männ- lich	weib- lich
	Anzahl	%	Anzahl		%					
<b>Beschäftigte insgesamt</b> .....	<b>4 450 187</b>	<b>100</b>	<b>2 447 826</b>	<b>2 002 361</b>	<b>1,2</b>	<b>1,6</b>	<b>0,6</b>	<b>2,5</b>	<b>2,0</b>	<b>3,0</b>
dar. Auszubildende .....	251 745	5,7	138 089	113 656	- 2,5	- 2,5	- 2,5	4,2	4,1	4,4
<b>nach Altersgruppen</b>										
Alter von... bis unter ... Jahren										
unter 20 .....	201 069	4,5	113 965	87 104	- 7,8	- 7,0	- 8,7	1,7	1,7	1,8
20 bis 30 .....	910 356	20,5	470 541	439 815	2,0	3,0	1,0	3,2	3,3	3,1
30 bis 40 .....	1 038 780	23,3	589 706	449 074	0,4	0,7	0,0	- 1,9	- 2,7	- 0,8
40 bis 50 .....	1 290 331	29,0	719 680	570 651	1,6	2,0	1,2	3,1	2,7	3,6
50 bis 60 .....	855 975	19,2	462 017	393 958	2,3	2,7	1,9	5,2	5,0	5,5
60 oder mehr .....	153 676	3,5	91 917	61 759	3,6	3,6	3,7	10,9	9,4	13,1
<b>nach Staatsangehörigkeit</b>										
Deutsche Beschäftigte .....	4 096 673	92,1	2 235 347	1 861 326	1,0	1,4	0,5	2,3	1,9	2,8
Ausländische Beschäftigte 1) .....	352 530	7,9	211 855	140 675	2,8	3,2	2,3	4,2	3,5	5,3
darunter aus EU-Ländern (EU-27) .....	134 076	3,0	75 185	58 891	4,0	4,4	3,4	4,1	3,5	4,9
<b>nach beruflicher Ausbildung<sup>2)</sup></b>										
Mit abgeschlossener Berufsausbildung .....	3 103 275	69,7	1 755 465	1 347 810	0,8	1,1	0,3	1,8	1,3	2,4
davon mit Abschluss an einer										
Berufsfach-/ Fachschule 3) .....	2 657 281	59,7	1 459 061	1 198 220	0,7	1,2	0,2	1,3	0,8	1,8
Fachhochschule 4) .....	172 231	3,9	121 444	50 787	0,9	0,8	1,3	4,5	3,4	7,4
wiss. Hochschule, Universität 5) .....	273 763	6,2	174 960	98 803	1,1	0,8	1,8	5,0	3,4	7,8
Ohne abgeschlossene Berufsausbildung .....	729 478	16,4	380 251	349 227	0,7	1,4	- 0,1	0,8	1,3	0,2
<b>nach Berufsbereichen<sup>6) 7)</sup></b>										
Pflanzenbauer, Tierzüchter, Fischerei- berufe .....	45 293	1,0	31 650	13 643	9,4	10,6	6,7	1,5	1,2	2,3
Bergleute, Mineralgewinner .....	2 085	0,0	1 978	107	10,8	9,4	44,6	0,5	0,6	- 0,9
Fertigungsberufe .....	1 251 630	28,1	1 027 568	224 062	2,2	2,4	1,4	1,4	1,3	1,9
Technische Berufe .....	340 699	7,7	289 579	51 120	0,5	0,4	0,7	2,8	2,6	4,2
Dienstleistungsberufe .....	2 758 785	62,0	1 067 655	1 691 130	0,6	0,9	0,5	2,8	2,5	3,0
Sonstige Arbeitskräfte .....	50 771	1,1	28 826	21 945	1,9	1,9	1,9	9,8	8,9	10,9
<b>nach Vollzeit-/Teilzeitbeschäftigung<sup>7)</sup></b>										
Vollzeitbeschäftigte .....	3 638 080	81,8	2 322 648	1 315 432	1,0	1,5	0,1	2,0	2,0	2,1
Teilzeitbeschäftigte .....	809 922	18,2	123 899	686 023	1,9	3,3	1,6	4,6	3,6	4,8
mit weniger als 18 Wochenstunden .....	184 704	4,2	32 732	151 972	2,3	3,8	2,0	6,5	6,1	6,6
mit 18 Wochenstunden oder mehr .....	625 218	14,0	91 167	534 051	1,8	3,1	1,5	4,1	2,8	4,3
<b>nach zusammengefassten Wirtschaftsabschnitten<sup>7) 8)</sup></b>										
A Land- u. Forstwirtschaft, Fischerei .....	22 241	0,5	13 935	8 306	•	•	•	•	•	•
B-F Produzierendes Gewerbe .....	1 601 498	36,0	1 211 125	390 373	•	•	•	•	•	•
B-E Produzierendes Gewerbe ohne Baugewerbe ...	1 354 335	30,4	999 755	354 580	•	•	•	•	•	•
C Verarbeitendes Gewerbe .....	1 282 020	28,8	941 790	340 230	•	•	•	•	•	•
F Baugewerbe .....	247 163	5,6	211 370	35 793	•	•	•	•	•	•
G-U Dienstleistungsbereiche .....	2 825 257	63,5	1 222 066	1 603 191	•	•	•	•	•	•
G-I Handel, Verkehr, Gastgewerbe .....	986 994	22,2	513 331	473 663	•	•	•	•	•	•
J Information und Kommunikation .....	143 870	3,2	87 815	56 055	•	•	•	•	•	•
K Finanz- u. Versicherungsdienstleistungen .....	182 888	4,1	81 276	101 612	•	•	•	•	•	•
L Grundstücks- und Wohnungswesen .....	26 272	0,6	12 547	13 725	•	•	•	•	•	•
M-N Freiberuf., wissenschaftl., techn. Dienst- leistg.; sonst. wirtschaftl. Dienstleistg. ....	469 571	10,6	236 500	233 071	•	•	•	•	•	•
O-Q Öff. Verwaltung, Verteidigung, Sozialvers.; Erzieh. u. Unterr.; Gesundh.- u. Sozialw. ....	852 695	19,2	228 411	624 284	•	•	•	•	•	•
R-U Kunst, Unterhaltung und Erholung; sonst. Dienstleistg.; Priv. Haushalte; Exterr. Org. ....	162 967	3,7	62 186	100 781	•	•	•	•	•	•

\*) Auswertungen aus der Beschäftigtenstatistik der Bundesagentur für Arbeit; vorläufige Ergebnisse.

1) Ohne "Staatenlos" bzw. "Personen mit ungeklärter Staatsangehörigkeit".

2) Ohne Fälle "mit unbekannter Ausbildung" bzw. "Angabe nicht möglich" oder "ohne Angabe".

3) Einschließlich abgeschlossene Lehr- oder Anlernausbildung.

4) Einschließlich Ingenieurschulen.

5) Einschließlich Lehrerausbildung.

6) Klassifizierung der Berufe, Ausgabe 1988.

7) Ohne Fälle "ohne Angabe".

8) Klassifikation der Wirtschaftszweige, Ausgabe 2008 (WZ 2008).

2. Sozialversicherungspflichtig Beschäftigte\*) am **Arbeitsort** in Bayern seit 1997 jeweils zum 30.06.  
nach Vollzeit-/Teilzeitbeschäftigung, Wirtschaftsbereichen sowie nach Geschlecht

Jahr	Vollzeit- beschäftigte	Teilzeit- beschäftigte	Insgesamt	darunter (von Spalte insgesamt) in den Wirtschaftsbereichen <sup>1) 2)</sup>				
				Land- und Forst- wirtschaft, Fischerei (A)	Produ- zierendes Gewerbe (B-F)	Handel, Verkehr, Gastgewerbe (G-I)	Unternehmens- dienstleister (J-N)	Öffentliche u. private Dienst- leister (O-U)
<b>Anzahl</b>								
<b>Insgesamt</b>								
1997 .....	3 587 047	581 911	4 168 958	.	.	.	.	.
1998 .....	3 586 529	596 149	4 182 678	.	.	.	.	.
1999 .....	3 677 712	581 244	4 258 956	.	.	.	.	.
2000 .....	3 745 628	618 889	4 364 517	.	.	.	.	.
2001 .....	3 778 348	652 663	4 431 011	.	.	.	.	.
2002 .....	3 741 263	679 361	4 420 624	.	.	.	.	.
2003 .....	3 641 727	690 548	4 333 297	.	.	.	.	.
2004 .....	3 589 515	697 047	4 288 495	.	.	.	.	.
2005 .....	3 556 804	711 976	4 270 848	.	.	.	.	.
2006 .....	3 579 284	738 700	4 319 703	.	.	.	.	.
2007 .....	3 632 991	776 977	4 411 875	.	.	.	.	.
2008 .....	3 704 694	812 265	4 518 801	22 656	1 636 590	1 007 733	833 450	1 017 203
2009 .....	-	-	-	-	-	-	-	-
2010 .....	-	-	-	-	-	-	-	-
<b>männlich</b>								
1997 .....	2 278 340	59 546	2 337 886	.	.	.	.	.
1998 .....	2 283 974	64 817	2 348 791	.	.	.	.	.
1999 .....	2 331 014	66 791	2 397 805	.	.	.	.	.
2000 .....	2 371 161	77 652	2 448 813	.	.	.	.	.
2001 .....	2 388 472	87 410	2 475 882	.	.	.	.	.
2002 .....	2 357 080	94 206	2 451 286	.	.	.	.	.
2003 .....	2 295 715	99 160	2 395 389	.	.	.	.	.
2004 .....	2 273 596	99 555	2 374 209	.	.	.	.	.
2005 .....	2 252 761	103 402	2 357 353	.	.	.	.	.
2006 .....	2 276 205	113 566	2 390 784	.	.	.	.	.
2007 .....	2 330 511	121 021	2 452 743	.	.	.	.	.
2008 .....	2 376 619	125 292	2 503 033	14 309	1 241 826	527 664	427 899	290 651
2009 .....	-	-	-	-	-	-	-	-
2010 .....	-	-	-	-	-	-	-	-
<b>weiblich</b>								
1997 .....	1 308 707	522 365	1 831 072	.	.	.	.	.
1998 .....	1 302 555	531 332	1 833 887	.	.	.	.	.
1999 .....	1 346 698	514 453	1 861 151	.	.	.	.	.
2000 .....	1 374 467	541 237	1 915 704	.	.	.	.	.
2001 .....	1 389 876	565 253	1 955 129	.	.	.	.	.
2002 .....	1 384 183	585 155	1 969 338	.	.	.	.	.
2003 .....	1 346 012	591 388	1 937 908	.	.	.	.	.
2004 .....	1 315 919	597 492	1 914 286	.	.	.	.	.
2005 .....	1 304 043	608 574	1 913 495	.	.	.	.	.
2006 .....	1 303 079	625 134	1 928 919	.	.	.	.	.
2007 .....	1 302 480	655 956	1 959 132	.	.	.	.	.
2008 .....	1 328 075	686 973	2 015 768	8 347	394 764	480 069	405 551	726 552
2009 .....	-	-	-	-	-	-	-	-
2010 .....	-	-	-	-	-	-	-	-

\*) Auswertungen aus der Beschäftigtenstatistik der Bundesagentur für Arbeit; vorläufige Ergebnisse.

1) Klassifikation der Wirtschaftszweige, Ausgabe 2008 (WZ 2008) - siehe Anhang. - 2) Ohne Fälle "Ohne Angabe".

2a. Sozialversicherungspflichtig Beschäftigte\*) am **Wohnort** in Bayern seit 1997 jeweils zum 30.06.  
nach Vollzeit-/Teilzeitbeschäftigung, Wirtschaftsbereichen sowie nach Geschlecht

Jahr	Vollzeit- beschäftigte	Teilzeit- beschäftigte	Insgesamt	darunter (von Spalte insgesamt) in den Wirtschaftsbereichen <sup>1) 2)</sup>				
				Land- und Forst- wirtschaft, Fischerei (A)	Produ- zierendes Gewerbe (B-F)	Handel, Verkehr, Gastgewerbe (G-I)	Unternehmens- dienstleister (J-N)	Öffentliche u. private Dienst- leister (O-U)
<b>Anzahl</b>								
<b>Insgesamt</b>								
1997 .....	3 555 300	582 723	4 138 023	.	.	.	.	.
1998 .....	3 548 808	597 111	4 145 919	.	.	.	.	.
1999 .....	3 622 046	582 194	4 205 196	.	.	.	.	.
2000 .....	3 670 578	617 852	4 289 894	.	.	.	.	.
2001 .....	3 687 276	650 910	4 339 805	.	.	.	.	.
2002 .....	3 662 762	678 521	4 342 782	.	.	.	.	.
2003 .....	3 574 788	689 687	4 266 000	.	.	.	.	.
2004 .....	3 527 506	696 008	4 225 755	.	.	.	.	.
2005 .....	3 494 695	709 948	4 207 021	.	.	.	.	.
2006 .....	3 514 099	736 496	4 252 399	.	.	.	.	.
2007 .....	3 566 920	774 002	4 342 856	21 855	1 571 742	964 498	794 667	989 244
2008 .....	3 638 080	809 922	4 450 187	22 241	1 601 498	986 994	822 601	1 015 662
2009 .....	-	-	-	-	-	-	-	-
2010 .....	-	-	-	-	-	-	-	-
<b>männlich</b>								
1997 .....	2 256 490	59 642	2 316 132	.	.	.	.	.
1998 .....	2 257 003	64 967	2 321 970	.	.	.	.	.
1999 .....	2 291 097	66 707	2 358 279	.	.	.	.	.
2000 .....	2 317 402	76 797	2 394 935	.	.	.	.	.
2001 .....	2 321 466	86 670	2 408 914	.	.	.	.	.
2002 .....	2 299 897	93 658	2 394 328	.	.	.	.	.
2003 .....	2 246 779	98 683	2 346 234	.	.	.	.	.
2004 .....	2 227 702	99 135	2 328 043	.	.	.	.	.
2005 .....	2 205 798	102 419	2 309 538	.	.	.	.	.
2006 .....	2 226 082	112 545	2 339 677	.	.	.	.	.
2007 .....	2 278 054	119 554	2 398 789	.	.	.	.	.
2008 .....	2 322 648	123 899	2 447 826	13 935	1 211 125	513 331	418 138	290 597
2009 .....	-	-	-	-	-	-	-	-
2010 .....	-	-	-	-	-	-	-	-
<b>weiblich</b>								
1997 .....	1 298 810	523 081	1 821 891	.	.	.	.	.
1998 .....	1 291 805	532 144	1 823 949	.	.	.	.	.
1999 .....	1 330 949	515 487	1 846 917	.	.	.	.	.
2000 .....	1 353 176	541 055	1 894 959	.	.	.	.	.
2001 .....	1 365 810	564 240	1 930 891	.	.	.	.	.
2002 .....	1 362 865	584 863	1 948 454	.	.	.	.	.
2003 .....	1 328 009	591 004	1 919 766	.	.	.	.	.
2004 .....	1 299 804	596 873	1 897 712	.	.	.	.	.
2005 .....	1 288 897	607 529	1 897 483	.	.	.	.	.
2006 .....	1 288 017	623 951	1 912 722	.	.	.	.	.
2007 .....	1 288 866	654 448	1 944 067	.	.	.	.	.
2008 .....	1 315 432	686 023	2 002 361	8 306	390 373	473 663	404 463	725 065
2009 .....	-	-	-	-	-	-	-	-
2010 .....	-	-	-	-	-	-	-	-

\*) Auswertungen aus der Beschäftigtenstatistik der Bundesagentur für Arbeit; vorläufige Ergebnisse.

1) Klassifikation der Wirtschaftszweige, Ausgabe 2008 (WZ 2008) - siehe Anhang. - 2) Ohne Fälle "Ohne Angabe".

3. Sozialversicherungspflichtig Beschäftigte\*) am Arbeitsort sowie am Wohnort in den kreisfreien Städten und

Schl.-Nr.	Regionale Gliederung	Beschäftigte am Arbeitsort									
		insgesamt	Veränd. gg. Vorjahresquartal	darunter (von Spalte insgesamt) in den Wirtschaftsbereichen <sup>1) 2)</sup>					und zwar (von Spalte insgesamt)		
				Land- und Forstwirtschaft, Fischerei (A)	Produzierendes Gewerbe (B-F)	Handel, Verkehr, Gastgewerbe (G-I)	Unternehmensdienstleister (J-N)	Öffentliche u. private Dienstleister (O-U)	weibliche Beschäftigte	Teilzeitbeschäftigte	ausländische Beschäftigte

Zusammenstellung nach

1	Oberbayern .....	1 665 270	2,6	6 265	481 833	384 466	417 089	375 242	756 247	279 397	196 261
2	Niederbayern .....	384 436	2,0	2 939	170 577	80 829	44 802	85 240	166 191	68 010	18 353
3	Oberpfalz .....	378 174	2,4	1 986	163 899	76 870	48 686	86 690	162 373	69 019	14 339
4	Oberfranken .....	374 235	1,9	1 802	159 592	78 532	49 149	84 966	171 105	74 601	12 078
5	Mittelfranken .....	663 955	2,6	2 954	237 613	143 473	131 859	147 708	299 429	126 217	55 172
6	Unterfranken .....	453 952	2,3	3 036	179 088	106 148	58 538	107 105	196 897	86 016	21 163
7	Schwaben .....	598 779	2,3	3 674	243 988	137 415	83 327	130 252	263 526	109 005	48 446
	<b>Bayern...</b>	<b>4 518 801</b>	<b>2,4</b>	<b>22 656</b>	<b>1 636 590</b>	<b>1 007 733</b>	<b>833 450</b>	<b>1 017 203</b>	<b>2 015 768</b>	<b>812 265</b>	<b>365 812</b>
	Landkreise .....	2 555 702	2,7	19 673	1 091 225	604 959	320 805	518 220	1 104 286	448 430	169 749
	Kreisfreie Städte .....	1 963 099	2,0	2 983	545 365	402 774	512 645	498 983	911 482	363 835	196 063

Regierungsbezirk

Kreisfreie Städte

161	Ingolstadt, Stadt .....	79 205	3,8	68	42 190	12 301	11 714	12 930	28 175	10 296	5 779
162	München, Landeshauptstadt .....	686 734	2,0	592	142 539	130 172	244 086	169 180	327 234	112 128	104 178
163	Rosenheim, Stadt .....	29 079	0,6	16	7 996	6 918	6 029	8 120	14 352	6 119	2 642

Landkreise

171	Altötting .....	39 629	2,0	132	20 801	5 857	4 784	8 049	14 606	8 048	3 872
172	Berchtesgadener Land .....	29 509	2,1	228	8 663	8 645	3 223	8 747	14 469	5 685	3 007
173	Bad Tölz-Wolfratshausen .....	31 618	1,8	337	10 896	8 454	4 196	7 726	14 963	5 725	2 741
174	Dachau .....	29 573	2,8	216	9 126	7 746	4 837	7 629	14 135	5 591	3 462
175	Ebersberg .....	31 790	3,8	421	7 633	12 109	4 988	6 631	14 357	5 712	3 389
176	Eichstätt .....	28 636	4,1	151	11 538	6 283	3 917	6 739	12 627	5 085	1 508
177	Erding .....	27 856	4,0	289	7 436	8 262	4 281	7 581	12 888	5 405	2 297
178	Freising .....	73 498	3,6	287	17 178	35 798	10 796	9 422	31 921	13 767	9 546
179	Fürstenfeldbruck .....	39 789	6,7	191	11 222	11 405	7 783	9 145	18 730	7 733	4 160
180	Garmisch-Partenkirchen .....	23 618	0,6	131	4 424	7 802	2 504	8 757	12 734	4 665	2 105
181	Landsberg am Lech .....	28 505	2,9	261	10 273	6 357	3 865	7 745	13 105	5 788	1 795
182	Miesbach .....	27 947	2,8	392	9 018	7 895	3 857	6 777	14 240	4 753	2 653
183	Mühldorf a. Inn .....	30 559	2,5	204	14 165	6 510	2 635	7 041	13 553	5 764	1 443
184	München .....	175 974	3,5	362	45 696	44 156	62 919	22 811	70 050	22 198	22 124
185	Neuburg-Schrobenhausen .....	26 020	3,7	201	11 619	5 778	2 133	6 287	10 999	4 856	1 591
186	Pfaffenhofen a.d. Ilm .....	29 191	3,5	266	12 224	7 574	3 185	5 939	12 306	5 114	1 664
187	Rosenheim .....	64 087	2,7	625	22 733	16 901	6 566	17 246	30 380	11 895	5 652
188	Starnberg .....	38 319	4,1	199	10 996	8 056	8 869	10 181	18 130	6 429	4 368
189	Traunstein .....	54 658	1,9	411	24 372	11 977	5 842	12 054	24 306	9 385	3 582
190	Weilheim-Schongau .....	39 476	2,2	285	19 095	7 510	4 080	8 505	17 987	7 256	2 703
1	<b>Reg.-Bez. Oberbayern...</b>	<b>1 665 270</b>	<b>2,6</b>	<b>6 265</b>	<b>481 833</b>	<b>384 466</b>	<b>417 089</b>	<b>375 242</b>	<b>756 247</b>	<b>279 397</b>	<b>196 261</b>

Regierungsbezirk

Kreisfreie Städte

261	Landshut, Stadt .....	31 717	2,1	27	7 270	5 890	6 856	11 672	17 431	7 360	1 836
262	Passau, Stadt .....	32 602	1,8	25	8 833	7 737	5 560	10 446	15 472	6 680	1 862
263	Straubing, Stadt .....	25 147	0,3	70	6 769	7 684	4 223	6 401	12 446	5 217	1 044

Landkreise Bayerns am 30.06.2008 nach Wirtschaftsbereichen, Geschlecht, Teilzeitbeschäftigung und Staatsangehörigkeit

		Beschäftigte am Wohnort								Pendler- saldo <sup>3)</sup>	Schl.- Nr.
insgesamt	Ver- änd. gg. Vor- jah- res- quar- tal	darunter (von Spalte insgesamt) in den Wirtschaftsbereichen <sup>1) 2)</sup>					und zwar (von Spalte insgesamt)				
		Land- und Forstwirt- schaft, Fischerei (A)	Produ- zierendes Gewerbe (B-F)	Handel, Verkehr, Gast- gewerbe (G-I)	Unter- nehmens- dienst- leister (J-N)	Öffent- liche u. private Dienst- leister (O-U)	weibliche Beschäf- tigte	Teilzeit- beschäf- tigte	auslän- dische Beschäf- tigte		
Anzahl	%	Anzahl									

**Regierungsbezirken**

1 544 641	2,7	6 117	447 173	355 133	380 193	355 651	720 810	268 972	187 603	120 629	1
415 818	2,0	2 867	183 458	87 902	52 616	88 926	175 793	72 083	15 464	- 31 382	2
384 981	2,4	1 914	161 883	79 325	51 894	89 877	166 717	69 984	12 662	- 6 807	3
382 418	2,3	1 769	159 827	77 917	54 372	88 336	173 178	76 623	12 471	- 8 183	4
617 269	2,7	2 904	216 827	136 940	118 518	141 776	282 803	119 562	53 701	46 686	5
468 742	2,2	3 037	181 946	106 205	67 174	110 340	202 245	88 050	20 631	- 14 790	6
636 318	2,5	3 633	250 384	143 572	97 834	140 756	280 815	114 648	49 998	- 37 539	7
<b>4 450 187</b>	<b>2,5</b>	<b>22 241</b>	<b>1 601 498</b>	<b>986 994</b>	<b>822 601</b>	<b>1 015 662</b>	<b>2 002 361</b>	<b>809 922</b>	<b>352 530</b>	<b>68 614</b>	
3 185 116	2,2	19 635	1 267 312	699 299	492 252	705 725	1 402 304	577 863	155 748	- 629 414	
1 265 071	3,1	2 606	334 186	287 695	330 349	309 937	600 057	232 059	196 782	698 028	

**Oberbayern**

46 340	4,3	61	20 177	9 426	8 035	8 638	19 255	7 090	5 650	32 865	161
499 723	3,2	516	97 408	110 809	173 349	117 517	245 038	83 216	106 227	187 011	162
20 105	1,9	31	6 257	5 074	3 937	4 805	9 568	3 595	3 100	8 974	163
38 144	2,0	161	17 976	6 626	4 822	8 553	15 911	7 478	1 783	1 485	171
29 201	1,5	215	8 604	8 138	3 334	8 907	14 280	5 722	2 184	308	172
40 961	2,7	324	13 857	9 596	7 109	10 066	19 280	7 155	2 965	- 9 343	173
52 261	2,3	221	17 538	11 577	11 927	10 972	23 871	9 032	5 034	- 22 688	174
45 197	2,7	322	11 250	11 720	12 470	9 422	21 032	7 852	3 386	- 13 407	175
46 793	2,4	169	23 864	7 833	5 534	9 385	18 676	7 505	1 789	- 18 157	176
48 202	2,8	309	13 205	14 281	10 320	10 079	21 514	8 467	2 927	- 20 346	177
64 911	2,9	309	18 059	19 227	15 169	12 126	29 080	11 509	6 776	8 587	178
70 993	2,1	191	18 303	17 342	19 169	15 937	33 685	13 124	6 089	- 31 204	179
26 722	1,3	159	5 909	8 005	3 804	8 845	13 349	5 039	2 140	- 3 104	180
37 234	2,4	262	12 422	7 844	7 299	9 403	17 010	7 056	1 662	- 8 729	181
31 460	2,4	248	9 318	8 568	5 637	7 683	15 269	5 352	2 554	- 3 513	182
38 049	2,2	233	16 273	7 974	5 229	8 335	16 172	6 659	1 804	- 7 490	183
109 808	2,5	325	26 454	24 983	33 756	24 261	52 683	19 198	13 073	66 166	184
33 576	2,6	225	15 413	6 760	4 258	6 918	13 906	5 663	1 610	- 7 556	185
43 483	3,1	252	17 800	10 033	7 292	8 096	18 179	6 880	2 119	- 14 292	186
80 946	2,2	588	26 722	19 195	12 640	21 785	38 007	15 434	4 872	- 16 859	187
39 061	2,1	169	9 224	8 509	11 113	10 024	19 075	7 289	4 057	- 742	188
56 495	1,8	481	22 816	12 904	7 092	13 197	25 437	10 173	2 970	- 1 837	189
44 976	2,0	346	18 324	8 709	6 898	10 697	20 533	8 484	2 832	- 5 500	190
<b>1 544 641</b>	<b>2,7</b>	<b>6 117</b>	<b>447 173</b>	<b>355 133</b>	<b>380 193</b>	<b>355 651</b>	<b>720 810</b>	<b>268 972</b>	<b>187 603</b>	<b>120 629</b>	<b>1</b>

**Niederbayern**

21 546	2,5	44	6 456	5 000	4 416	5 627	10 137	4 001	2 165	10 171	261
14 268	1,4	24	3 548	3 665	2 433	4 597	6 901	3 016	985	18 334	262
14 811	1,9	78	5 191	3 838	2 267	3 437	6 676	2 788	983	10 336	263

## 3. Sozialversicherungspflichtig Beschäftigte\*) am Arbeitsort sowie am Wohnort in den kreisfreien Städten und

Schl.- Nr.	Regionale Gliederung	Beschäftigte am Arbeitsort									
		insgesamt	Ver- änd. gg. Vor- jah- res- quar- tal	darunter (von Spalte insgesamt) in den Wirtschaftsbereichen <sup>1)2)</sup>					und zwar (von Spalte insgesamt)		
				Land- und Forstwirt- schaft, Fischerei (A)	Produ- zierendes Gewerbe (B-F)	Handel, Verkehr, Gast- gewerbe (G-I)	Unter- nehmens- dienst- leister (J-N)	Öffent- liche u. private Dienst- leister (O-U)	weibliche Beschäf- tigte	Teilzeit- beschäf- tigte	auslän- dische Beschäf- tigte
<b>Landkreise</b>											
<b>noch: Regierungsbezirk</b>											
271	Deggendorf .....	40 942	2,9	222	17 991	8 808	4 701	9 217	16 767	6 867	1 577
272	Freyung-Grafenau .....	20 033	2,9	157	9 307	4 208	1 361	4 999	8 921	3 878	435
273	Kelheim .....	31 342	2,4	337	14 448	6 817	3 249	6 490	13 570	5 928	1 729
274	Landshut .....	37 350	2,7	396	18 367	7 758	4 919	5 891	13 999	5 560	1 865
275	Passau .....	49 326	2,7	373	22 663	12 208	3 780	10 295	21 168	7 605	3 003
276	Regen .....	21 709	-1,1	230	10 325	4 208	2 403	4 535	9 850	4 180	707
277	Rottal-Inn .....	32 034	3,2	278	14 528	7 200	2 993	7 033	14 877	5 657	1 458
278	Straubing-Bogen .....	19 021	2,6	438	9 902	3 406	1 382	3 889	7 994	3 053	946
279	Dingolfing-Landau .....	43 213	0,6	386	30 174	4 905	3 375	4 372	13 696	6 025	1 891
<b>2</b>	<b>Reg.-Bez. Niederbayern...</b>	<b>384 436</b>	<b>2,0</b>	<b>2 939</b>	<b>170 577</b>	<b>80 829</b>	<b>44 802</b>	<b>85 240</b>	<b>166 191</b>	<b>68 010</b>	<b>18 353</b>
<b>Regierungsbezirk</b>											
<b>Kreisfreie Städte</b>											
361	Amberg, Stadt .....	22 949	2,9	42	10 389	3 769	2 771	5 977	10 981	4 573	548
362	Regensburg, Stadt .....	99 002	1,9	77	35 176	17 835	19 208	26 705	43 716	20 027	5 441
363	Weiden i.d.OPf., Stadt .....	24 114	1,2	44	5 609	8 533	3 871	6 056	12 590	5 273	736
<b>Landkreise</b>											
371	Amberg-Sulzbach .....	24 133	1,9	139	11 994	4 420	1 740	5 831	10 158	4 288	509
372	Cham .....	42 741	2,9	318	22 026	8 049	4 043	8 301	18 482	6 996	1 645
373	Neumarkt i.d.OPf. ....	38 381	2,6	131	17 317	7 838	4 300	8 794	16 121	6 871	1 269
374	Neustadt a.d.Waldnaab .....	24 671	3,1	226	13 342	3 028	1 686	6 387	9 527	4 017	718
375	Regensburg .....	35 667	3,7	427	15 199	9 792	4 361	5 888	14 146	6 361	1 629
376	Schwandorf .....	45 965	1,2	328	21 560	10 178	5 193	8 702	18 640	7 242	1 199
377	Tirschenreuth .....	20 551	4,7	254	11 287	3 428	1 513	4 049	8 012	3 371	645
<b>3</b>	<b>Reg.-Bez. Oberpfalz...</b>	<b>378 174</b>	<b>2,4</b>	<b>1 986</b>	<b>163 899</b>	<b>76 870</b>	<b>48 686</b>	<b>86 690</b>	<b>162 373</b>	<b>69 019</b>	<b>14 339</b>
<b>Regierungsbezirk</b>											
<b>Kreisfreie Städte</b>											
461	Bamberg, Stadt .....	47 978	2,1	102	18 189	8 802	7 707	13 172	22 013	10 239	1 685
462	Bayreuth, Stadt .....	40 013	1,7	57	10 266	7 565	7 342	14 664	20 188	9 562	1 398
463	Coburg, Stadt .....	30 030	2,3	43	9 928	4 607	8 949	6 503	14 286	6 033	710
464	Hof, Stadt .....	22 984	0,9	42	5 796	6 100	4 560	6 486	11 594	4 857	1 119
<b>Landkreise</b>											
471	Bamberg .....	28 628	4,5	299	13 037	7 746	2 625	4 916	11 386	4 988	911
472	Bayreuth .....	21 861	1,5	166	9 968	5 493	2 234	3 999	9 054	4 232	581
473	Coburg .....	26 313	0,9	124	16 199	5 279	1 413	3 262	11 467	4 522	783
474	Forchheim .....	23 791	3,6	272	10 084	5 086	2 890	5 457	11 007	4 936	984
475	Hof .....	31 529	1,5	188	16 800	6 943	2 005	5 593	13 856	5 594	993
476	Kronach .....	25 194	1,1	223	14 598	3 720	2 615	4 026	11 056	4 471	550
477	Kulmbach .....	24 402	0,5	83	11 044	5 163	2 576	5 531	10 888	4 933	559
478	Lichtenfels .....	25 056	2,0	94	10 109	7 007	2 230	5 613	12 049	5 272	510
479	Wunsiedel i.Fichtelgebirge .....	26 456	1,7	109	13 574	5 021	2 003	5 744	12 261	4 962	1 295
<b>4</b>	<b>Reg.-Bez. Oberfranken...</b>	<b>374 235</b>	<b>1,9</b>	<b>1 802</b>	<b>159 592</b>	<b>78 532</b>	<b>49 149</b>	<b>84 966</b>	<b>171 105</b>	<b>74 601</b>	<b>12 078</b>
<b>Regierungsbezirk</b>											
<b>Kreisfreie Städte</b>											
561	Ansbach, Stadt .....	23 891	0,8	167	6 411	5 076	4 762	7 475	11 847	4 915	1 171
562	Erlangen, Stadt .....	79 412	4,1	98	38 154	8 376	12 820	19 963	34 160	16 440	6 449
563	Fürth, Stadt .....	40 185	3,5	152	12 714	11 072	6 779	9 463	18 787	7 418	3 529
564	Nürnberg, Stadt .....	268 000	2,0	777	64 374	64 886	81 574	56 383	120 032	48 284	29 113
565	Schwabach, Stadt .....	13 162	4,9	38	5 227	3 391	1 536	2 970	6 381	2 657	1 042



Landkreisen Bayerns am 30.06.2008 nach Wirtschaftsbereichen, Geschlecht, Teilzeitbeschäftigung und Staatsangehörigkeit

Beschäftigte am Wohnort											Pendler-saldo <sup>3)</sup>	Schl.-Nr.
insgesamt	Ver-änd. gg. Vor-jah-res-quar-tal	darunter (von Spalte insgesamt) in den Wirtschaftsbereichen <sup>1)2)</sup>					und zwar (von Spalte insgesamt)					
		Land- und Forstwirtschaft, Fischerei (A)	Produzierendes Gewerbe (B-F)	Handel, Verkehr, Gast-gewerbe (G-I)	Unter-nehmens-dienst-leister (J-N)	Öffent-liche u. private Dienst-leister (O-U)	weibliche Beschäf-tigte	Teilzeit-beschäf-tigte	auslän-dische Beschäf-tigte			
Anzahl	%	Anzahl										
<b>Niederbayern</b>												
41 063	2,6	235	18 402	8 748	4 810	8 865	17 001	7 192	1 485	- 121	271	
26 695	1,9	173	12 920	5 193	2 446	5 962	10 761	4 495	291	- 6 662	272	
41 868	2,5	343	19 075	8 638	5 524	8 287	17 072	6 996	2 080	- 10 526	273	
55 203	2,1	366	22 656	11 978	8 780	11 407	23 267	9 653	2 060	- 17 853	274	
63 896	2,1	385	26 775	14 975	7 105	14 649	27 520	10 501	1 380	- 14 570	275	
26 356	1,0	215	12 874	4 893	2 921	5 445	11 026	4 549	335	- 4 647	276	
40 385	1,9	283	19 814	8 211	3 806	8 267	16 749	7 089	1 422	- 8 351	277	
34 619	2,0	401	15 785	7 208	3 896	7 325	14 320	6 055	733	- 15 598	278	
35 108	1,0	320	19 962	5 555	4 212	5 058	14 363	5 748	1 545	8 105	279	
<b>415 818</b>	<b>2,0</b>	<b>2 867</b>	<b>183 458</b>	<b>87 902</b>	<b>52 616</b>	<b>88 926</b>	<b>175 793</b>	<b>72 083</b>	<b>15 464</b>	<b>- 31 382</b>	<b>2</b>	
<b>Oberpfalz</b>												
14 197	2,2	27	5 853	2 682	2 298	3 334	6 411	2 559	707	8 752	361	
45 647	3,3	83	12 740	10 056	9 140	13 627	21 437	9 638	4 470	53 355	362	
13 554	3,9	28	4 095	3 833	1 896	3 701	6 538	2 885	637	10 560	363	
38 230	1,8	139	17 631	6 956	4 421	9 071	16 409	6 992	620	- 14 097	371	
45 598	2,1	340	23 466	8 337	4 329	9 122	19 094	7 275	792	- 2 857	372	
46 275	2,8	159	19 432	9 828	6 423	10 402	19 306	8 230	1 293	- 7 894	373	
34 562	2,3	234	14 262	7 175	3 863	9 021	15 066	6 399	613	- 9 891	374	
68 503	2,2	366	26 969	15 484	10 181	15 500	29 837	13 184	2 082	- 32 836	375	
52 223	2,1	277	24 768	10 108	6 516	10 548	21 845	8 540	1 089	- 6 258	376	
26 192	1,5	261	12 667	4 866	2 827	5 551	10 774	4 282	359	- 5 641	377	
<b>384 981</b>	<b>2,4</b>	<b>1 914</b>	<b>161 883</b>	<b>79 325</b>	<b>51 894</b>	<b>89 877</b>	<b>166 717</b>	<b>69 984</b>	<b>12 662</b>	<b>- 6 807</b>	<b>3</b>	
<b>Oberfranken</b>												
21 916	3,7	94	6 636	4 736	3 858	6 587	10 284	4 877	1 532	26 062	461	
21 869	1,3	48	5 716	4 714	3 864	7 505	10 883	5 394	1 372	18 144	462	
13 797	3,8	31	4 745	2 314	3 420	3 279	6 539	2 872	747	16 233	463	
14 477	2,0	33	4 886	3 394	2 372	3 789	6 777	2 960	1 139	8 507	464	
55 685	2,7	313	24 937	11 637	7 177	11 613	23 863	10 348	978	- 27 057	471	
38 380	1,5	198	15 026	8 338	4 765	10 003	17 275	7 953	656	- 16 519	472	
34 243	2,6	143	16 223	5 898	5 810	6 145	15 586	6 811	808	- 7 930	473	
43 329	3,0	229	18 666	8 470	6 561	9 401	18 843	8 409	1 595	- 19 538	474	
34 287	2,1	176	14 893	7 335	4 083	7 798	15 861	6 784	907	- 2 758	475	
26 615	1,6	170	14 373	4 106	3 232	4 724	11 912	4 825	580	- 1 421	476	
26 770	1,3	116	10 968	5 865	3 372	6 408	12 319	5 748	562	- 2 368	477	
25 009	2,5	115	10 190	6 226	3 080	5 382	11 237	4 875	489	47	478	
26 041	1,9	103	12 568	4 884	2 778	5 702	11 799	4 767	1 106	415	479	
<b>382 418</b>	<b>2,3</b>	<b>1 769</b>	<b>159 827</b>	<b>77 917</b>	<b>54 372</b>	<b>88 336</b>	<b>173 178</b>	<b>76 623</b>	<b>12 471</b>	<b>- 8 183</b>	<b>4</b>	
<b>Mittelfranken</b>												
14 070	3,4	37	4 549	2 930	2 566	3 988	6 796	2 680	1 047	9 821	561	
39 586	3,5	77	15 719	6 041	7 208	10 536	17 619	8 518	5 245	39 826	562	
43 121	2,7	139	12 474	10 760	10 061	9 680	20 633	8 124	5 351	- 2 936	563	
171 222	3,5	732	45 656	43 056	42 955	38 751	80 653	31 942	27 083	96 778	564	
13 581	2,1	35	4 517	3 430	2 635	2 958	6 286	2 620	1 090	- 419	565	

3. Sozialversicherungspflichtig Beschäftigte\*) am Arbeitsort sowie am Wohnort in den kreisfreien Städten und

Schl.-Nr.	Regionale Gliederung	Beschäftigte am Arbeitsort									
		insgesamt	Veränd. gg. Vorjahresquartal	darunter (von Spalte insgesamt) in den Wirtschaftsbereichen <sup>1)2)</sup>					und zwar (von Spalte insgesamt)		
				Land- und Forstwirtschaft, Fischerei (A)	Produzierendes Gewerbe (B-F)	Handel, Verkehr, Gastgewerbe (G-I)	Unternehmensdienstleister (J-N)	Öffentliche u. private Dienstleister (O-U)	weibliche Beschäftigte	Teilzeitbeschäftigte	ausländische Beschäftigte
				Anzahl	%	Anzahl					
<b>Landkreise</b>											
571	Ansbach .....	50 756	1,8	393	25 679	10 102	3 776	10 803	22 680	9 412	2 310
572	Erlangen-Höchstädt .....	39 011	4,0	152	20 989	8 076	3 877	5 917	16 491	6 401	2 876
573	Fürth .....	19 986	2,5	156	8 259	4 495	2 625	4 451	9 718	3 796	1 548
574	Nürnberger Land .....	45 775	3,4	113	20 259	9 882	4 757	10 451	21 183	9 314	3 267
575	Neustadt a.d.Aisch-Bad Windsheim .....	26 211	2,7	474	10 310	5 721	3 677	6 021	12 401	5 602	970
576	Roth .....	30 127	2,4	254	12 918	7 248	2 864	6 836	13 594	6 296	1 574
577	Weißenburg-Gunzenhausen .....	27 439	1,8	180	12 319	5 148	2 812	6 975	12 155	5 682	1 323
<b>5</b>	<b>Reg.-Bez. Mittelfranken...</b>	<b>663 955</b>	<b>2,6</b>	<b>2 954</b>	<b>237 613</b>	<b>143 473</b>	<b>131 859</b>	<b>147 708</b>	<b>299 429</b>	<b>126 217</b>	<b>55 172</b>
<b>Regierungsbezirk</b>											
<b>Kreisfreie Städte</b>											
661	Aschaffenburg, Stadt .....	43 654	2,8	65	11 950	13 778	8 666	9 190	18 839	7 996	3 675
662	Schweinfurt, Stadt .....	50 779	1,7	10	25 347	8 434	6 702	10 284	17 555	8 354	1 890
663	Würzburg, Stadt .....	75 145	1,9	133	12 549	17 282	15 234	29 943	38 933	18 916	3 099
<b>Landkreise</b>											
671	Aschaffenburg .....	46 300	2,9	339	21 878	12 813	5 405	5 863	18 835	6 995	3 552
672	Bad Kissingen .....	29 450	-1,8	304	9 639	6 483	2 591	10 426	14 153	6 272	509
673	Rhön-Grabfeld .....	27 447	2,0	191	12 450	5 216	2 470	7 116	12 325	5 533	353
674	Haßberge .....	23 405	0,9	184	12 754	4 183	1 979	4 303	9 601	4 201	424
675	Kitzingen .....	26 815	3,3	596	11 411	7 058	1 971	5 777	11 760	4 933	993
676	Miltenberg .....	36 098	2,9	203	18 479	7 230	4 128	6 054	15 457	6 152	2 756
677	Main-Spessart .....	42 964	4,7	309	25 387	6 657	3 334	7 275	16 673	7 192	2 101
678	Schweinfurt .....	20 079	3,5	319	6 054	6 583	1 993	5 127	8 845	3 858	664
679	Würzburg .....	31 816	2,7	383	11 190	10 431	4 065	5 747	13 921	5 614	1 147
<b>6</b>	<b>Reg.-Bez. Unterfranken...</b>	<b>453 952</b>	<b>2,3</b>	<b>3 036</b>	<b>179 088</b>	<b>106 148</b>	<b>58 538</b>	<b>107 105</b>	<b>196 897</b>	<b>86 016</b>	<b>21 163</b>
<b>Regierungsbezirk</b>											
<b>Kreisfreie Städte</b>											
761	Augsburg, Stadt .....	124 035	0,4	177	35 071	24 419	27 550	36 795	58 714	25 157	11 914
762	Kaufbeuren, Stadt .....	14 615	-0,1	16	3 898	3 174	2 266	5 261	8 144	3 749	801
763	Kempten (Allgäu), Stadt .....	32 189	2,7	61	7 600	9 109	7 405	8 011	15 731	7 185	2 192
764	Memmingen, Stadt .....	26 478	3,0	84	11 120	5 864	4 475	4 933	11 881	4 400	2 210
<b>Landkreise</b>											
771	Aichach-Friedberg .....	29 162	2,2	425	11 167	8 356	3 492	5 710	13 488	5 285	2 651
772	Augsburg .....	56 623	2,8	382	24 592	14 781	6 996	9 847	24 102	10 634	4 768
773	Dillingen a.d.Donau .....	26 599	1,8	396	12 709	5 603	2 160	5 727	12 123	5 345	1 596
774	Günzburg .....	42 546	2,7	201	19 032	7 482	4 769	11 053	18 135	7 752	3 595
775	Neu-Ulm .....	53 172	4,0	221	24 732	15 018	5 304	7 888	20 255	8 169	5 391
776	Lindau (Bodensee) .....	26 007	3,6	163	12 373	5 054	3 382	5 032	11 654	4 449	2 974
777	Ostallgäu .....	38 260	3,3	253	19 459	8 526	2 781	7 230	15 621	6 269	2 862
778	Unterallgäu .....	39 113	3,4	389	20 726	7 970	2 991	7 029	15 018	6 006	2 138
779	Donau-Ries .....	49 008	2,4	455	24 468	10 180	6 224	7 676	19 893	7 487	2 245
780	Oberallgäu .....	40 972	2,2	451	17 041	11 879	3 532	8 060	18 767	7 118	3 109
<b>7</b>	<b>Reg.-Bez. Schwaben...</b>	<b>598 779</b>	<b>2,3</b>	<b>3 674</b>	<b>243 988</b>	<b>137 415</b>	<b>83 327</b>	<b>130 252</b>	<b>263 526</b>	<b>109 005</b>	<b>48 446</b>
	<b>Bayern...</b>	<b>4 518 801</b>	<b>2,4</b>	<b>22 656</b>	<b>1 636 590</b>	<b>1 007 733</b>	<b>833 450</b>	<b>1 017 203</b>	<b>2 015 768</b>	<b>812 265</b>	<b>365 812</b>

\*) Auswertungen aus der Beschäftigtenstatistik der Bundesagentur für Arbeit; vorläufige Ergebnisse  
 1) Klassifikation der Wirtschaftszweige, Ausgabe 2008 (WZ 2008) - siehe Anhang. - 2) Ohne Fälle "Ohne Angabe".

Landkreisen Bayerns am 30.06.2008 nach Wirtschaftsbereichen, Geschlecht, Teilzeitbeschäftigung und Staatsangehörigkeit

Beschäftigte am Wohnort											Pendler-saldo <sup>3)</sup>	Schl.-Nr.
insgesamt	Ver-änd. gg. Vor-jah-res-quar-tal	darunter (von Spalte insgesamt) in den Wirtschaftsbereichen <sup>1)2)</sup>					und zwar (von Spalte insgesamt)					
		Land- und Forstwirtschaft, Fischerei (A)	Produzierendes Gewerbe (B-F)	Handel, Verkehr, Gast-gewerbe (G-I)	Unter-nehmens-dienst-leister (J-N)	Öffent-liche u. private Dienst-leister (O-U)	weibliche Beschäf-tigte	Teilzeit-beschäf-tigte	auslän-dische Beschäf-tigte			
Anzahl	%	Anzahl										
<b>Mittelfranken</b>												
67 490	2,6	469	29 942	13 486	8 041	15 544	29 779	12 638	2 352	- 16 734	571	
50 594	1,9	169	22 446	9 283	7 886	10 806	22 277	10 280	2 458	- 11 583	572	
42 164	2,5	144	13 757	10 065	8 960	9 230	19 857	8 397	1 684	- 22 178	573	
60 452	2,0	155	21 878	13 149	11 086	14 030	28 102	12 173	3 212	- 14 677	574	
36 476	2,3	465	14 822	7 826	5 407	7 946	16 017	6 771	1 149	- 10 265	575	
45 512	2,5	253	16 714	10 576	7 553	10 394	20 540	8 945	1 491	- 15 385	576	
33 001	2,0	229	14 353	6 338	4 160	7 913	14 244	6 474	1 539	- 5 562	577	
<b>617 269</b>	<b>2,7</b>	<b>2 904</b>	<b>216 827</b>	<b>136 940</b>	<b>118 518</b>	<b>141 776</b>	<b>282 803</b>	<b>119 562</b>	<b>53 701</b>	<b>46 686</b>	<b>5</b>	
<b>Unterfranken</b>												
23 853	2,5	42	7 953	6 499	4 791	4 562	10 419	3 914	2 630	19 801	661	
16 854	2,7	52	6 372	3 760	2 649	4 021	7 030	3 234	1 675	33 925	662	
38 934	2,9	101	7 439	9 482	7 253	14 657	19 401	9 439	2 880	36 211	663	
63 702	2,4	285	25 026	16 112	11 386	10 891	26 853	10 654	3 418	- 17 402	671	
36 458	1,7	273	13 694	7 568	4 327	10 591	15 513	6 973	571	- 7 008	672	
29 089	2,1	217	12 993	5 465	2 990	7 420	12 306	5 502	377	- 1 642	673	
31 697	2,0	241	16 178	5 729	3 484	6 063	12 716	5 461	452	- 8 292	674	
31 581	2,4	551	11 822	7 947	3 966	7 294	13 759	5 728	996	- 4 766	675	
46 964	2,1	245	21 897	9 931	6 929	7 958	19 149	7 385	3 410	- 10 866	676	
49 172	1,7	361	24 334	9 068	5 297	10 110	20 551	8 851	1 941	- 6 208	677	
42 995	1,9	306	17 762	9 786	5 159	9 976	18 051	8 314	841	- 22 916	678	
57 443	2,3	363	16 476	14 858	8 943	16 797	26 497	12 595	1 440	- 25 627	679	
<b>468 742</b>	<b>2,2</b>	<b>3 037</b>	<b>181 946</b>	<b>106 205</b>	<b>67 174</b>	<b>110 340</b>	<b>202 245</b>	<b>88 050</b>	<b>20 631</b>	<b>- 14 790</b>	<b>6</b>	
<b>Schwaben</b>												
90 080	2,8	156	26 375	20 362	20 305	22 860	41 440	16 680	14 129	33 955	761	
14 224	2,2	21	5 221	3 093	2 295	3 594	6 535	2 835	1 310	391	762	
22 361	3,0	56	7 871	5 593	4 035	4 805	10 223	4 578	2 658	9 828	763	
14 935	2,4	60	6 332	3 148	2 311	3 082	6 578	2 604	1 970	11 543	764	
45 694	2,4	453	16 357	10 812	8 250	9 811	20 037	8 240	1 989	- 16 532	771	
86 202	2,0	408	31 660	18 919	14 515	20 670	38 498	16 285	4 551	- 29 579	772	
35 543	2,0	311	17 200	6 810	4 007	7 209	15 093	6 242	1 814	- 8 944	773	
45 488	2,6	247	19 679	8 585	5 652	11 315	19 458	8 222	3 698	- 2 942	774	
62 090	2,8	196	25 297	16 178	8 853	11 553	26 436	10 431	6 070	- 8 918	775	
25 893	2,9	175	11 189	5 266	3 772	5 487	11 991	4 703	2 558	114	776	
46 400	2,5	300	19 456	10 444	5 445	10 744	20 537	8 525	2 514	- 8 140	777	
47 946	2,9	386	22 240	10 041	5 631	9 638	20 035	7 913	1 956	- 8 833	778	
47 735	2,4	420	22 834	9 738	6 189	8 549	19 779	7 657	2 087	1 273	779	
51 727	2,0	444	18 673	14 583	6 574	11 439	24 175	9 733	2 694	- 10 755	780	
<b>636 318</b>	<b>2,5</b>	<b>3 633</b>	<b>250 384</b>	<b>143 572</b>	<b>97 834</b>	<b>140 756</b>	<b>280 815</b>	<b>114 648</b>	<b>49 998</b>	<b>- 37 539</b>	<b>7</b>	
<b>4 450 187</b>	<b>2,5</b>	<b>22 241</b>	<b>1 601 498</b>	<b>986 994</b>	<b>822 601</b>	<b>1 015 662</b>	<b>2 002 361</b>	<b>809 922</b>	<b>352 530</b>	<b>68 614</b>		

3) Pendlersaldo = Beschäftigte am Arbeitsort abzüglich Beschäftigte am Wohnort. Positive Differenz = "Einpendlerüberschuss", negative Differenz = "Auspendlerüberschuss".

4. Sozialversicherungspflichtig Beschäftigte\*) am Arbeitsort in Bayern am 30.6.2008 nach Wirtschaftsabschnitten und ausgewählten Wirtschaftsabteilungen, nach Vollzeit- und Teilzeitbeschäftigten, Auszubildenden, Deutschen und Ausländern sowie nach Geschlecht

WZ 2008 <sup>1)</sup>	Wirtschaftsgliederung	Insgesamt <sup>2)</sup>	und zwar				
			Vollzeit- beschäftigte	Teilzeit- beschäftigte	Auszu- bildende	Deutsche	Ausländer <sup>3)</sup>
<b>Insgesamt</b>							
A	Land- und Forstwirtschaft, Fischerei .....	22 656	19 648	3 005	2 685	19 243	3 406
B-F	Produzierendes Gewerbe .....	1 636 590	1 521 163	115 132	91 541	1 509 310	127 032
B-E	Produzierendes Gewerbe ohne Baugewerbe .....	1 378 608	1 276 859	101 490	67 681	1 269 896	108 502
B	Bergbau u. Gewinnung v. Steinen u. Erden .....	8 653	8 235	416	232	8 209	444
C	Verarbeitendes Gewerbe .....	1 305 246	1 210 137	94 855	65 331	1 200 780	104 266
10-12	H. v. Nahrungs- u. Genussm., Getränken u. Tabakerzeugnissen .....	126 201	111 060	15 106	12 598	115 117	11 063
13-15	H. v. Textilien, Bekleidung, Leder, Lederwaren u. Schuhen .....	35 088	30 280	4 808	1 339	31 715	3 371
16-18	H. v. Holzwaren, Papier, Pappe u. Druckerzeugnissen .....	83 252	77 486	5 753	4 006	77 176	6 067
19	Kokerei und Mineralölverarbeitung .....	2 772	2 663	109	70	2 557	215
20	H. v. chemischen Erzeugnissen .....	50 052	44 693	5 354	1 706	44 890	5 153
21	H. v. pharmazeutischen Erzeugnissen .....	14 685	12 972	1 707	398	13 792	893
22-23	H. v. Gummi- u. Kunststoffwaren, Glas u. Glaswaren, Keramik, Verarbeitung v. Steinen u. Erden .....	120 491	113 800	6 683	5 157	111 273	9 206
24-25	Metallerzeugung u. -bearbeitung, H. v. Metallerzeugnissen .....	142 625	136 121	6 496	9 063	130 102	12 489
26	H. v. Datenverarbeitungsgeräten, elektronischen u. optischen Erzeugnissen .....	133 920	121 705	12 076	3 912	122 479	11 421
27	H. v. elektrischen Ausrüstungen .....	85 087	77 961	7 121	3 045	77 985	7 084
28	Maschinenbau .....	199 875	191 202	8 664	11 215	188 578	11 269
29-30	Fahrzeugbau .....	235 570	221 544	14 009	7 861	213 616	21 919
31-33	H. v. Möbeln u. sonstigen Waren, Reparatur u. Installation von Maschinen und Ausrüstungen .....	75 628	68 650	6 969	4 961	71 500	4 116
D	Energieversorgung .....	40 420	36 319	4 098	1 588	38 689	1 727
E	Wasserversorgung; Abwasser- und Abfallentsorgung u. Beseitigung v. Umweltverschmutzungen .....	24 289	22 168	2 121	530	22 218	2 065
F	Baugewerbe .....	257 982	244 304	13 642	23 860	239 414	18 530
41-42	Hoch- und Tiefbau .....	82 932	79 872	3 044	5 024	77 118	5 805
43	Vorbereitende Baustellenarbeiten, Bauinstallation u. sonstiges Ausbaugewerbe .....	175 050	164 432	10 598	18 836	162 296	12 725
G-U	Dienstleistungsbereiche .....	2 858 386	2 162 952	693 891	159 991	2 622 352	235 293
G-I	Handel, Verkehr, Gastgewerbe .....	1 007 733	805 565	201 888	71 369	904 427	102 993
G	Handel; Instandhaltung und Reparatur von Kraftfahrzeugen .....	661 170	519 087	141 851	51 390	615 254	45 800
45	Handel mit Kraftfahrzeugen; Instandhaltung u. Reparatur von Kraftfahrzeugen .....	106 237	99 841	6 389	15 882	99 701	6 507
46	Großhandel (ohne Handel mit Kraftfahrzeugen) .....	214 645	191 574	22 918	8 918	200 289	14 323
47	Einzelhandel (ohne Handel mit Kraftfahrzeugen) .....	340 288	227 672	112 544	26 590	315 264	24 970
H	Verkehr und Lagerei .....	202 380	171 183	31 173	5 874	182 027	20 264
I	Gastgewerbe .....	144 183	115 295	28 864	14 105	107 146	36 929
J	Information und Kommunikation .....	145 016	126 989	17 395	5 013	134 693	10 283
58-60	Verlagswesen, audiovisuelle Medien u. Rundfunk .....	49 975	41 431	8 112	1 647	47 495	2 467
61	Telekommunikation .....	9 111	8 473	624	442	8 463	644
62-63	Erbringung von Dienstleistungen der Informationstechnologie u. Informationsdienstleistungen .....	85 930	77 085	8 659	2 924	78 735	7 172
K	Finanz- und Versicherungsdienstleistungen .....	182 102	143 452	38 611	7 883	176 771	5 319
64	Erbringung v. Finanzdienstleistungen .....	116 887	90 257	26 616	5 486	114 250	2 634
65-66	Versicherungen u. Pensionskassen; mit Finanz- u. Versicherungsdienstleistungen verbundene Tätigkeiten .....	65 215	53 195	11 995	2 397	62 521	2 685
L	Grundstücks- und Wohnungswesen .....	26 525	21 633	4 886	743	24 715	1 804
M-N	Freiberufliche, wissenschaftliche u. technische Dienstleistungen; sonstige wirtschaftliche Dienstleistungen .....	479 807	402 510	76 957	17 588	420 472	59 157
M	Freiberufliche, wissenschaftliche u. technische Dienstleistungen .....	233 861	200 091	33 476	12 535	220 121	13 697
69-71	Erbringung v. freiberuflichen u. technischen Dienstleistungen .....	179 292	153 429	25 639	9 565	169 586	9 673
72	Forschung und Entwicklung .....	23 604	19 837	3 724	536	21 514	2 086
73-75	Werbung, Marktforschung u. sonstige freiberufliche, wissenschaftliche u. technische Tätigkeiten .....	30 965	26 825	4 113	2 434	29 021	1 938
N	Erbringung v. sonstigen wirtschaftlichen Dienstleistungen .....	245 946	202 419	43 481	5 053	200 351	45 460
78.2, 78.3	dar. Überlassung von Arbeitskräften .....	106 077	101 142	4 915	449	89 786	16 217
O-Q	Öffentliche Verwaltung, Verteidigung, Sozialversicherung; Erziehung u. Unterricht; Gesundheit- u. Sozialwesen .....	854 211	543 009	311 041	46 520	812 414	41 651
O	Öffentliche Verwaltung, Verteidigung, Sozialversicherung .....	221 995	149 212	72 769	8 433	216 333	5 640
84.1	dar. Öffentliche Verwaltung .....	156 786	103 582	53 195	3 702	152 388	4 379
P	Erziehung und Unterricht .....	139 077	74 722	64 347	7 485	130 183	8 866
Q	Gesundheits- und Sozialwesen .....	493 139	319 075	173 925	30 602	465 898	27 145
86	Gesundheitswesen .....	313 975	222 572	91 340	23 212	297 426	16 501
87-88	Heime und Sozialwesen .....	179 164	96 503	82 585	7 390	168 472	10 644
R-U	Kunst, Unterhaltung und Erholung; sonstige Dienstleistungen; Private Haushalte; Exterritoriale Organisationen .....	162 992	119 794	43 113	10 875	148 860	14 086
R	Kunst, Unterhaltung und Erholung .....	29 335	23 780	5 543	1 297	25 531	3 788
S	Erbringung v. sonstigen Dienstleistungen .....	119 329	85 769	33 505	9 514	110 803	8 503
T	Private Haushalte mit Hauspersonal; Dienstleistungen u. H. v. Waren durch private Haushalte für den Eigenbedarf .....	8 414	5 162	3 247	34	7 213	1 197
U	Exterritoriale Organisationen und Körperschaften .....	5 914	5 083	818	30	5 313	598
<b>Insgesamt <sup>4)</sup>...</b>		<b>4 518 801</b>	<b>3 704 694</b>	<b>812 265</b>	<b>254 484</b>	<b>4 151 993</b>	<b>365 812</b>

4. Sozialversicherungspflichtig Beschäftigte\*) am Arbeitsort in Bayern am 30.6.2008 nach Wirtschaftsabschnitten und ausgewählten Wirtschaftsabteilungen, nach Vollzeit- und Teilzeitbeschäftigten, Auszubildenden, Deutschen und Ausländern sowie nach Geschlecht

WZ 2008 <sup>1)</sup>	Wirtschaftsgliederung	Insgesamt <sup>2)</sup>	und zwar				
			Vollzeit- beschäftigte	Teilzeit- beschäftigte	Auszu- bildende	Deutsche	Ausländer <sup>3)</sup>
<b>darunter weiblich</b>							
A	Land- und Forstwirtschaft, Fischerei .....	8 347	6 181	2 165	775	7 476	869
B-F	Produzierendes Gewerbe .....	394 764	307 175	87 512	20 534	367 393	27 311
B-E	Produzierendes Gewerbe ohne Baugewerbe .....	358 747	281 911	76 774	18 538	332 837	25 856
B	Bergbau u. Gewinnung v. Steinen u. Erden .....	1 191	881	310	42	1 134	57
C	Verarbeitendes Gewerbe .....	344 443	271 951	72 432	17 925	319 165	25 228
10-12	H. v. Nahrungs- u. Genussm., Getränken u. Tabakerzeugnissen .....	59 811	46 449	13 350	6 651	55 537	4 265
13-15	H. v. Textilien, Bekleidung, Leder, Lederwaren u. Schuhen .....	20 533	16 055	4 478	752	19 056	1 475
16-18	H. v. Holzwaren, Papier, Pappe u. Druckerzeugnissen .....	21 111	16 581	4 526	980	19 879	1 230
19	Kokerei und Mineralölverarbeitung .....	326	259	67	10	304	22
20	H. v. chemischen Erzeugnissen .....	12 404	9 507	2 895	531	11 487	912
21	H. v. pharmazeutischen Erzeugnissen .....	8 116	6 548	1 563	193	7 618	498
22-23	H. v. Gummi- u. Kunststoffwaren, Glas u. Glaswaren, Keramik, Verarbeitung v. Steinen u. Erden .....	31 916	26 264	5 650	1 167	29 656	2 258
24-25	Metallerzeugung u. -bearbeitung, H. v. Metallerzeugnissen .....	26 485	21 194	5 289	1 127	24 773	1 709
26	H. v. Datenverarbeitungsgeräten, elektronischen u. optischen Erzeugnissen .....	40 146	31 662	8 468	1 019	36 053	4 085
27	H. v. elektrischen Ausrüstungen .....	25 129	19 662	5 465	651	22 608	2 515
28	Maschinenbau .....	29 575	23 792	5 780	1 793	28 026	1 546
29-30	Fahrzeugbau .....	40 699	31 853	8 840	1 667	37 471	3 222
31-33	H. v. Möbeln u. sonstigen Waren, Reparatur u. Installation von Maschinen und Ausrüstungen .....	28 192	22 125	6 061	1 384	26 697	1 491
D	Energieversorgung .....	9 183	6 563	2 618	438	8 779	402
E	Wasserversorgung; Abwasser- und Abfallentsorgung u. Beseitigung v. Umweltverschmutzungen .....	3 930	2 516	1 414	133	3 759	169
F	Baugewerbe .....	36 017	25 264	10 738	1 996	34 556	1 455
41-42	Hoch- und Tiefbau .....	9 133	6 764	2 363	475	8 868	262
43	Vorbereitende Baustellenarbeiten, Bauinstallation u. sonstiges Ausbaugewerbe .....	26 884	18 500	8 375	1 521	25 688	1 193
G-U	Dienstleistungsbereiche .....	1 612 172	1 014 401	597 129	93 436	1 495 844	116 032
G-I	Handel, Verkehr, Gastgewerbe .....	480 069	310 323	169 611	32 253	437 998	41 970
G	Handel; Instandhaltung und Reparatur von Kraftfahrzeugen .....	343 931	214 901	128 918	22 344	321 785	22 094
45	Handel mit Kraftfahrzeugen; Instandhaltung u. Reparatur von Kraftfahrzeugen .....	22 146	17 336	4 809	2 251	21 252	889
46	Großhandel (ohne Handel mit Kraftfahrzeugen) .....	83 998	64 330	19 599	3 640	78 658	5 328
47	Einzelhandel (ohne Handel mit Kraftfahrzeugen) .....	237 787	133 235	104 510	16 453	221 875	15 877
H	Verkehr und Lagererei .....	52 976	33 386	19 582	2 060	48 934	4 031
I	Gastgewerbe .....	83 162	62 036	21 111	7 849	67 279	15 845
J	Information und Kommunikation .....	56 096	42 969	12 962	1 859	52 345	3 743
58-60	Verlagswesen, audiovisuelle Medien u. Rundfunk .....	26 530	20 139	6 274	862	25 352	1 176
61	Telekommunikation .....	2 671	2 289	378	183	2 413	258
62-63	Erbringung von Dienstleistungen der Informationstechnologie u. Informationsdienstleistungen .....	26 895	20 541	6 310	814	24 580	2 309
K	Finanz- und Versicherungsdienstleistungen .....	101 644	67 286	34 334	4 629	98 420	3 218
64	Erbringung v. Finanzdienstleistungen .....	66 728	42 609	24 111	3 330	65 080	1 646
65-66	Versicherungen u. Pensionskassen; mit Finanz- u. Versicherungsdienstleistungen verbundene Tätigkeiten .....	34 916	24 677	10 223	1 299	33 340	1 572
L	Grundstücks- und Wohnungswesen .....	13 706	9 799	3 904	464	12 783	919
M-N	Freiberufliche, wissenschaftliche u. technische Dienstleistungen; sonstige wirtschaftliche Dienstleistungen .....	234 105	170 911	63 023	11 022	207 235	26 813
M	Freiberufliche, wissenschaftliche u. technische Dienstleistungen .....	128 960	100 536	28 285	8 749	122 119	6 821
69-71	Erbringung v. freiberuflichen u. technischen Dienstleistungen .....	98 473	76 060	22 317	6 831	93 680	4 777
72	Forschung und Entwicklung .....	11 838	9 177	2 632	267	10 843	995
73-75	Werbung, Marktforschung u. sonstige freiberufliche, wissenschaftliche u. technische Tätigkeiten .....	18 649	15 299	3 336	1 651	17 596	1 049
N	Erbringung v. sonstigen wirtschaftlichen Dienstleistungen .....	105 145	70 375	34 738	2 273	85 116	19 992
78.2, 78.3	dar. Überlassung von Arbeitskräften .....	34 096	30 676	3 404	326	29 483	4 599
O-Q	Öffentliche Verwaltung, Verteidigung, Sozialversicherung; Erziehung u. Unterricht; Gesundheit- u. Sozialwesen .....	625 986	348 864	277 021	35 284	594 791	31 105
O	Öffentliche Verwaltung, Verteidigung, Sozialversicherung .....	124 549	62 179	62 364	4 647	121 394	3 149
84.1	dar. Öffentliche Verwaltung .....	83 852	38 504	45 345	2 062	81 529	2 320
P	Erziehung und Unterricht .....	102 112	47 749	54 357	4 074	96 123	5 973
Q	Gesundheits- und Sozialwesen .....	399 325	238 936	160 300	26 563	377 274	21 983
86	Gesundheitswesen .....	257 007	171 551	85 411	21 339	243 747	13 228
87-88	Heime und Sozialwesen .....	142 318	67 385	74 889	5 224	133 527	8 755
R-U	Kunst, Unterhaltung und Erholung; sonstige Dienstleistungen; Private Haushalte; Exterritoriale Organisationen .....	100 566	64 249	36 274	7 925	92 272	8 264
R	Kunst, Unterhaltung und Erholung .....	14 589	10 427	4 153	586	13 072	1 507
S	Erbringung v. sonstigen Dienstleistungen .....	76 462	48 005	28 433	7 306	71 065	5 381
T	Private Haushalte mit Hauspersonal; Dienstleistungen u. H. v. Waren durch private Haushalte für den Eigenbedarf .....	7 377	4 352	3 020	27	6 300	1 074
U	Exterritoriale Organisationen und Körperschaften .....	2 138	1 465	668	6	1 835	302
	<b>Zusammen<sup>4)</sup> ...</b>	<b>2 015 768</b>	<b>1 328 075</b>	<b>686 973</b>	<b>114 818</b>	<b>1 871 167</b>	<b>144 243</b>

\*) Auswertungen aus der Beschäftigtenstatistik der Bundesagentur für Arbeit; vorläufige Ergebnisse

1) Klassifikation der Wirtschaftszweige, Ausgabe 2008 (WZ 2008).

2) einschließlich Fälle "ohne Angabe".

3) ohne "Staatenlos" bzw. "Personen mit ungeklärter Staatsangehörigkeit".

4) einschließlich Fälle ohne Angabe zur Wirtschaftsgliederung.

5. Sozialversicherungspflichtig Beschäftigte\*) am Arbeitsort in Bayern am 30.6.2008 nach zusammengefassten Wirtschaftsabschnitten, deutschen und ausländischen Beschäftigten und Altersgruppen sowie nach Geschlecht

Deutsche/Ausländische Beschäftigte Wirtschaftsgliederung <sup>1)</sup>	Ins- gesamt	Davon im Alter von ... bis unter ... Jahren										
		unter 20	20 bis 25	25 bis 30	30 bis 35	35 bis 40	40 bis 45	45 bis 50	50 bis 55	55 bis 60	60 bis 65	65 oder mehr
<b>Insgesamt</b>												
<b>deutsche Beschäftigte</b>												
A Land- u. Forstwirtschaft, Fischerei .....	19 243	2 265	2 692	2 260	1 786	2 003	2 284	2 191	1 628	1 393	558	183
B-F Produzierendes Gewerbe .....	1 509 310	79 574	129 469	144 886	144 991	193 658	243 940	226 220	171 344	129 634	41 224	4 370
B-E Produzierendes Gewerbe o. Baugewerbe ..	1 269 896	58 503	104 251	119 192	122 162	165 059	207 881	194 064	148 463	111 575	35 425	3 321
C Verarbeitendes Gewerbe .....	1 200 780	56 429	100 474	114 183	116 854	156 704	196 055	181 935	138 446	103 833	32 766	3 101
F Baugewerbe .....	239 414	21 071	25 218	25 694	22 829	28 599	36 059	32 156	22 881	18 059	5 799	1 049
G-U Dienstleistungsbereiche .....	2 622 352	108 894	258 038	311 418	280 035	314 539	384 313	361 449	289 324	218 872	81 725	13 745
G-I Handel, Verkehr, Gastgewerbe .....	904 427	51 534	101 018	104 946	91 287	110 150	132 177	119 889	91 611	70 597	25 536	5 682
J Information und Kommunikation .....	134 693	1 925	9 173	19 206	19 315	22 211	23 694	16 645	11 332	7 709	3 051	432
K Finanz- u. Versicherungsdienstleistg. ....	176 771	5 391	14 697	18 020	21 755	25 664	29 136	23 148	19 383	14 731	4 546	300
L Grundstücks- und Wohnungswesen .....	24 715	367	1 436	2 213	2 253	2 962	4 011	3 759	3 128	2 835	1 213	538
M-N Freiberufl., wissenschaftl., techn. Dienst- leistg.; sonst. wirtschaftl. Dienstleistg. ....	420 472	12 750	50 281	64 984	55 195	53 303	58 263	49 485	37 454	27 133	9 197	2 427
O-Q Öff. Verwaltung, Verteidigung, Sozialvers.; Erzieh. u. Unterr.; Gesundh.- u. Sozialw. ....	812 414	29 516	67 566	87 824	77 673	84 680	116 218	126 376	107 777	80 496	31 525	2 763
R-U Kunst, Unterhaltung und Erholung; sonst. Dienstleistg.; Priv. Haush.; Exterr. Org. ....	148 860	7 411	13 867	14 225	12 557	15 569	20 814	22 147	18 639	15 371	6 657	1 603
<b>Zusammen <sup>2)</sup> ...</b>	<b>4 151 993</b>	<b>190 904</b>	<b>390 360</b>	<b>458 673</b>	<b>426 893</b>	<b>510 300</b>	<b>630 670</b>	<b>589 982</b>	<b>462 404</b>	<b>349 965</b>	<b>123 531</b>	<b>18 311</b>
<b>ausländische Beschäftigte <sup>3)</sup></b>												
A Land- u. Forstwirtschaft, Fischerei .....	3 406	82	415	500	550	546	501	374	249	130	46	13
B-F Produzierendes Gewerbe .....	127 032	2 622	6 657	13 601	19 789	21 375	19 581	14 008	11 313	12 451	5 357	278
B-E Produzierendes Gewerbe o. Baugewerbe ..	108 502	1 713	5 303	11 669	17 140	18 470	16 963	12 130	9 783	10 579	4 555	197
C Verarbeitendes Gewerbe .....	104 266	1 658	5 148	11 263	16 530	17 820	16 231	11 582	9 338	10 108	4 399	189
F Baugewerbe .....	18 530	909	1 354	1 932	2 649	2 905	2 618	1 878	1 530	1 872	802	81
G-U Dienstleistungsbereiche .....	235 293	8 104	22 647	35 355	39 374	37 260	30 631	22 894	17 375	14 813	5 935	905
G-I Handel, Verkehr, Gastgewerbe .....	102 993	4 054	11 035	16 050	17 672	16 738	13 363	9 587	6 698	5 375	2 112	309
J Information und Kommunikation .....	10 283	94	662	2 082	2 335	1 864	1 246	816	549	409	197	29
K Finanz- u. Versicherungsdienstleistg. ....	5 319	124	506	868	1 058	890	645	433	323	338	127	7
L Grundstücks- und Wohnungswesen .....	1 804	15	88	233	270	244	217	183	180	220	120	34
M-N Freiberufl., wissenschaftl., techn. Dienst- leistg.; sonst. wirtschaftl. Dienstleistg. ....	59 157	1 369	5 996	9 382	10 392	9 692	7 749	5 662	4 163	3 250	1 201	301
O-Q Öff. Verwaltung, Verteidigung, Sozialvers.; Erzieh. u. Unterr.; Gesundh.- u. Sozialw. ....	41 651	1 611	2 864	4 860	5 729	5 972	5 738	4 843	4 185	4 122	1 624	103
R-U Kunst, Unterhaltung und Erholung; sonst. Dienstleistg.; Priv. Haush.; Exterr. Org. ....	14 086	837	1 496	1 880	1 918	1 860	1 673	1 370	1 277	1 099	554	122
<b>Zusammen <sup>2)</sup> ...</b>	<b>365 812</b>	<b>10 813</b>	<b>29 726</b>	<b>49 464</b>	<b>59 728</b>	<b>59 192</b>	<b>50 727</b>	<b>37 285</b>	<b>28 941</b>	<b>27 399</b>	<b>11 341</b>	<b>1 196</b>
<b>insgesamt</b>												
A Land- u. Forstwirtschaft, Fischerei .....	22 656	2 348	3 107	2 762	2 337	2 550	2 786	2 566	1 877	1 523	604	196
B-F Produzierendes Gewerbe .....	1 636 590	82 212	136 137	158 506	164 800	215 074	263 555	240 263	182 682	142 121	46 591	4 649
B-E Produzierendes Gewerbe o. Baugewerbe ..	1 378 608	60 223	109 564	130 872	139 321	183 566	224 874	206 224	158 269	122 187	39 989	3 519
C Verarbeitendes Gewerbe .....	1 305 246	58 093	105 632	125 456	133 402	174 560	212 313	193 545	147 807	113 973	37 174	3 291
F Baugewerbe .....	257 982	21 989	26 573	27 634	25 479	31 508	38 681	34 039	24 413	19 934	6 602	1 130
G-U Dienstleistungsbereiche .....	2 858 386	117 043	280 772	346 851	319 524	351 870	415 038	384 436	306 770	233 746	87 683	14 653
G-I Handel, Verkehr, Gastgewerbe .....	1 007 733	55 615	112 086	121 031	109 003	126 917	145 584	129 514	98 342	75 993	27 655	5 993
J Information und Kommunikation .....	145 016	2 020	9 838	21 293	21 658	24 079	24 946	17 466	11 885	8 121	3 249	461
K Finanz- u. Versicherungsdienstleistg. ....	182 102	5 516	15 205	18 888	22 816	26 555	29 782	23 584	19 706	15 070	4 673	307
L Grundstücks- und Wohnungswesen .....	26 525	382	1 527	2 446	2 523	3 206	4 228	3 943	3 310	3 055	1 333	572
M-N Freiberufl., wissenschaftl., techn. Dienst- leistg.; sonst. wirtschaftl. Dienstleistg. ....	479 807	14 122	56 306	74 389	65 620	63 013	66 034	55 172	41 630	30 391	10 402	2 728
O-Q Öff. Verwaltung, Verteidigung, Sozialvers.; Erzieh. u. Unterr.; Gesundh.- u. Sozialw. ....	854 211	31 133	70 445	92 696	83 422	90 665	121 974	131 236	111 977	84 639	33 157	2 867
R-U Kunst, Unterhaltung und Erholung; sonst. Dienstleistg.; Priv. Haush.; Exterr. Org. ....	162 992	8 255	15 365	16 108	14 482	17 435	22 490	23 521	19 920	16 477	7 214	1 725
<b>Insgesamt <sup>2)</sup> ...</b>	<b>4 518 801</b>	<b>201 779</b>	<b>420 184</b>	<b>508 236</b>	<b>486 757</b>	<b>569 605</b>	<b>681 526</b>	<b>627 396</b>	<b>491 441</b>	<b>377 461</b>	<b>134 905</b>	<b>19 511</b>

5. Sozialversicherungspflichtig Beschäftigte\*) am Arbeitsort in Bayern am 30.6.2008 nach zusammengefassten Wirtschaftsabschnitten, deutschen und ausländischen Beschäftigten und Altersgruppen sowie nach Geschlecht

Deutsche/Ausländische Beschäftigte Wirtschaftsgliederung <sup>1)</sup>	Ins- gesamt	Davon im Alter von ... bis unter ... Jahren										
		unter 20	20 bis 25	25 bis 30	30 bis 35	35 bis 40	40 bis 45	45 bis 50	50 bis 55	55 bis 60	60 bis 65	65 oder mehr
<b>männlich</b>												
<b>deutsche Beschäftigte</b>												
A Land- u. Forstwirtschaft, Fischerei .....	11 767	1 616	1 727	1 371	1 119	1 202	1 302	1 229	924	803	354	120
B-F Produzierendes Gewerbe .....	1 141 917	62 725	97 530	107 812	110 753	146 974	184 868	171 362	128 748	95 889	32 119	3 137
B-E Produzierendes Gewerbe o. Baugewerbe ..	937 059	43 210	74 846	85 021	90 955	122 810	154 844	144 433	109 929	81 199	27 503	2 309
C Verarbeitendes Gewerbe .....	881 615	41 672	72 188	81 448	86 961	116 183	145 196	134 355	101 580	74 694	25 210	2 128
F Baugewerbe .....	204 858	19 515	22 684	22 791	19 798	24 164	30 024	26 929	18 819	14 690	4 616	828
G-U Dienstleistungsbereiche .....	1 126 508	43 639	100 587	127 995	125 420	144 582	170 293	151 096	120 483	93 984	40 189	8 240
G-I Handel, Verkehr, Gastgewerbe .....	466 429	27 634	48 640	52 340	48 763	59 667	69 715	60 781	46 169	35 027	14 071	3 622
J Information und Kommunikation .....	82 348	1 082	5 150	11 006	11 855	13 988	14 997	10 322	7 139	4 648	1 912	249
K Finanz- u. Versicherungsdienstleistg. ....	78 351	1 919	5 444	6 501	9 041	11 037	13 530	10 828	9 501	7 677	.	.
L Grundstücks- und Wohnungswesen .....	11 932	129	541	930	1 029	1 483	2 032	1 880	1 525	1 406	.	.
M-N Freiberufl., wissenschaftl., techn. Dienst- leistg.; sonst. wirtschaftl. Dienstleistg. ....	213 237	5 621	25 204	32 897	29 450	27 718	29 327	24 102	18 568	13 760	5 071	1 519
O-Q Öff. Verwaltung, Verteidigung, Sozialvers.; Erzieh. u. Unterr.; Gesundh.- u. Sozialw. ...	217 623	5 689	11 638	19 538	20 287	24 181	32 144	34 580	29 996	25 223	12 746	1 601
R-U Kunst, Unterhaltung und Erholung; sonst. Dienstleistg.; Priv. Haush.; Exterr. Org. ....	56 588	1 565	3 970	4 783	4 995	6 508	8 548	8 603	7 585	6 243	3 024	764
<b>Zusammen <sup>2)</sup>...</b>	<b>2 280 826</b>	<b>108 115</b>	<b>199 952</b>	<b>237 236</b>	<b>237 337</b>	<b>292 810</b>	<b>356 536</b>	<b>323 739</b>	<b>250 208</b>	<b>190 709</b>	<b>72 678</b>	<b>11 506</b>
<b>ausländische Beschäftigte <sup>3)</sup></b>												
A Land- u. Forstwirtschaft, Fischerei .....	2 537	65	317	371	424	401	366	276	182	94	34	7
B-F Produzierendes Gewerbe .....	99 721	2 185	5 224	10 408	15 664	17 023	15 799	11 079	8 439	9 159	4 503	238
B-E Produzierendes Gewerbe o. Baugewerbe ..	82 646	1 318	3 984	8 652	13 284	14 355	13 365	9 358	7 034	7 389	3 738	169
C Verarbeitendes Gewerbe .....	79 038	1 275	3 859	8 344	12 772	13 793	12 722	8 865	6 669	6 993	3 585	161
F Baugewerbe .....	17 075	867	1 240	1 756	2 380	2 668	2 434	1 721	1 405	1 770	765	69
G-U Dienstleistungsbereiche .....	119 261	3 956	11 481	18 378	20 888	19 639	15 977	11 433	7 781	6 060	3 089	579
G-I Handel, Verkehr, Gastgewerbe .....	61 023	2 330	5 930	9 027	10 636	10 367	8 485	5 915	3 824	2 922	1 362	225
J Information und Kommunikation .....	6 540	53	390	1 238	1 464	1 215	871	563	347	238	144	17
K Finanz- u. Versicherungsdienstleistg. ....	2 101	52	192	300	407	380	263	188	127	128	.	.
L Grundstücks- und Wohnungswesen .....	885	7	39	98	128	121	119	89	79	103	.	.
M-N Freiberufl., wissenschaftl., techn. Dienst- leistg.; sonst. wirtschaftl. Dienstleistg. ....	32 344	842	3 780	5 574	5 938	5 161	3 969	2 834	1 979	1 438	654	175
O-Q Öff. Verwaltung, Verteidigung, Sozialvers.; Erzieh. u. Unterr.; Gesundh.- u. Sozialw. ...	10 546	405	608	1 360	1 512	1 570	1 513	1 236	951	804	534	53
R-U Kunst, Unterhaltung und Erholung; sonst. Dienstleistg.; Priv. Haush.; Exterr. Org. ....	5 822	267	542	781	803	825	757	608	474	427	258	80
<b>Zusammen <sup>2)</sup>...</b>	<b>221 569</b>	<b>6 206</b>	<b>17 025</b>	<b>29 162</b>	<b>36 986</b>	<b>37 070</b>	<b>32 152</b>	<b>22 793</b>	<b>16 405</b>	<b>15 318</b>	<b>7 628</b>	<b>824</b>
<b>insgesamt</b>												
A Land- u. Forstwirtschaft, Fischerei .....	14 309	1 681	2 044	1 744	1 544	1 604	1 668	1 506	1 106	897	388	127
B-F Produzierendes Gewerbe .....	1 241 826	64 920	102 763	118 230	126 434	164 029	200 691	182 468	137 209	105 074	36 632	3 376
B-E Produzierendes Gewerbe o. Baugewerbe ..	1 019 861	44 531	78 838	93 677	104 255	137 194	168 230	153 813	116 983	88 611	31 250	2 479
C Verarbeitendes Gewerbe .....	960 803	42 949	76 055	89 796	99 748	130 004	157 938	143 241	108 269	81 709	28 804	2 290
F Baugewerbe .....	221 965	20 389	23 925	24 553	22 179	26 835	32 461	28 655	20 226	16 463	5 382	897
G-U Dienstleistungsbereiche .....	1 246 214	47 619	112 112	146 421	146 372	164 263	186 339	162 588	128 308	100 079	43 291	8 822
G-I Handel, Verkehr, Gastgewerbe .....	527 664	29 981	54 590	61 389	59 432	70 054	78 235	66 722	50 013	37 963	15 436	3 849
J Information und Kommunikation .....	88 920	1 136	5 543	12 247	13 324	15 206	15 873	10 890	7 490	4 888	2 057	266
K Finanz- u. Versicherungsdienstleistg. ....	80 458	1 972	5 637	6 801	9 448	11 417	13 794	11 019	9 628	7 805	2 774	163
L Grundstücks- und Wohnungswesen .....	12 819	136	581	1 028	1 157	1 604	2 151	1 969	1 605	1 509	728	351
M-N Freiberufl., wissenschaftl., techn. Dienst- leistg.; sonst. wirtschaftl. Dienstleistg. ....	245 702	6 465	29 000	38 487	35 408	32 891	33 314	26 956	20 557	15 202	5 728	1 694
O-Q Öff. Verwaltung, Verteidigung, Sozialvers.; Erzieh. u. Unterr.; Gesundh.- u. Sozialw. ...	228 225	6 095	12 249	20 904	21 803	25 756	33 665	35 819	30 954	26 040	13 285	1 655
R-U Kunst, Unterhaltung und Erholung; sonst. Dienstleistg.; Priv. Haush.; Exterr. Org. ....	62 426	1 834	4 512	5 565	5 800	7 335	9 307	9 213	8 061	6 672	3 283	844
<b>Insgesamt <sup>2)</sup>...</b>	<b>2 503 033</b>	<b>114 355</b>	<b>217 030</b>	<b>266 458</b>	<b>274 405</b>	<b>329 955</b>	<b>388 781</b>	<b>346 619</b>	<b>266 679</b>	<b>206 088</b>	<b>80 329</b>	<b>12 334</b>

5. Sozialversicherungspflichtig Beschäftigte\*) am Arbeitsort in Bayern am 30.6.2008 nach zusammengefassten Wirtschaftsabschnitten, deutschen und ausländischen Beschäftigten und Altersgruppen sowie nach Geschlecht

Deutsche/Ausländische Beschäftigte Wirtschaftsgliederung <sup>1)</sup>	Ins- gesamt	Davon im Alter von ... bis unter ... Jahren										
		unter 20	20 bis 25	25 bis 30	30 bis 35	35 bis 40	40 bis 45	45 bis 50	50 bis 55	55 bis 60	60 bis 65	65 oder mehr
<b>weiblich</b>												
<b>deutsche Beschäftigte</b>												
A Land- u. Forstwirtschaft, Fischerei .....	7 476	649	965	889	667	801	982	962	704	590	204	63
B-F Produzierendes Gewerbe .....	367 393	16 849	31 939	37 074	34 238	46 684	59 072	54 858	42 596	33 745	9 105	1 233
B-E Produzierendes Gewerbe o. Baugewerbe ..	332 837	15 293	29 405	34 171	31 207	42 249	53 037	49 631	38 534	30 376	7 922	1 012
C Verarbeitendes Gewerbe .....	319 165	14 757	28 286	32 735	29 893	40 521	50 859	47 580	36 866	29 139	7 556	973
F Baugewerbe .....	34 556	1 556	2 534	2 903	3 031	4 435	6 035	5 227	4 062	3 369	1 183	221
G-U Dienstleistungsbereiche .....	1 495 844	65 255	157 451	183 423	154 615	169 957	214 020	210 353	168 841	124 888	41 536	5 505
G-I Handel, Verkehr, Gastgewerbe .....	437 998	23 900	52 378	52 606	42 524	50 483	62 462	59 108	45 442	35 570	11 465	2 060
J Information und Kommunikation .....	52 345	843	4 023	8 200	7 460	8 223	8 697	6 323	4 193	3 061	1 139	183
K Finanz- u. Versicherungsdienstleistg. ....	98 420	3 472	9 253	11 519	12 714	14 627	15 606	12 320	9 882	7 054	.	.
L Grundstücks- und Wohnungswesen .....	12 783	238	895	1 283	1 224	1 479	1 979	1 879	1 603	1 429	.	.
M-N Freiberufl., wissenschaftl., techn. Dienst- leistg.; sonst. wirtschaftl. Dienstleistg. ....	207 235	7 129	25 077	32 087	25 745	25 585	28 936	25 383	18 886	13 373	4 126	908
O-Q Öff. Verwaltung, Verteidigung, Sozialvers.; Erzieh. u. Unterr.; Gesundh.- u. Sozialw. ...	594 791	23 827	55 928	68 286	57 386	60 499	84 074	91 796	77 781	55 273	18 779	1 162
R-U Kunst, Unterhaltung und Erholung; sonst. Dienstleistg.; Priv. Haush.; Exterr. Org. ....	92 272	5 846	9 897	9 442	7 562	9 061	12 266	13 544	11 054	9 128	3 633	839
<b>Zusammen <sup>2)</sup>...</b>	<b>1 871 167</b>	<b>82 789</b>	<b>190 408</b>	<b>221 437</b>	<b>189 556</b>	<b>217 490</b>	<b>274 134</b>	<b>266 243</b>	<b>212 196</b>	<b>159 256</b>	<b>50 853</b>	<b>6 805</b>
<b>ausländische Beschäftigte <sup>3)</sup></b>												
A Land- u. Forstwirtschaft, Fischerei .....	869	17	98	129	126	145	135	98	67	36	12	6
B-F Produzierendes Gewerbe .....	27 311	437	1 433	3 193	4 125	4 352	3 782	2 929	2 874	3 292	854	40
B-E Produzierendes Gewerbe o. Baugewerbe ..	25 856	395	1 319	3 017	3 856	4 115	3 598	2 772	2 749	3 190	817	28
C Verarbeitendes Gewerbe .....	25 228	383	1 289	2 919	3 758	4 027	3 509	2 717	2 669	3 115	814	28
F Baugewerbe .....	1 455	42	114	176	269	237	184	157	125	102	37	12
G-U Dienstleistungsbereiche .....	116 032	4 148	11 166	16 977	18 486	17 621	14 654	11 461	9 594	8 753	2 846	326
G-I Handel, Verkehr, Gastgewerbe .....	41 970	1 724	5 105	7 023	7 036	6 371	4 878	3 672	2 874	2 453	750	84
J Information und Kommunikation .....	3 743	41	272	844	871	649	375	253	202	171	53	12
K Finanz- u. Versicherungsdienstleistg. ....	3 218	72	314	568	651	510	382	245	196	210	.	.
L Grundstücks- und Wohnungswesen .....	919	8	49	135	142	123	98	94	101	117	.	.
M-N Freiberufl., wissenschaftl., techn. Dienst- leistg.; sonst. wirtschaftl. Dienstleistg. ....	26 813	527	2 216	3 808	4 454	4 531	3 780	2 828	2 184	1 812	547	126
O-Q Öff. Verwaltung, Verteidigung, Sozialvers.; Erzieh. u. Unterr.; Gesundh.- u. Sozialw. ...	31 105	1 206	2 256	3 500	4 217	4 402	4 225	3 607	3 234	3 318	1 090	50
R-U Kunst, Unterhaltung und Erholung; sonst. Dienstleistg.; Priv. Haush.; Exterr. Org. ....	8 264	570	954	1 099	1 115	1 035	916	762	803	672	296	42
<b>Zusammen <sup>2)</sup>...</b>	<b>144 243</b>	<b>4 607</b>	<b>12 701</b>	<b>20 302</b>	<b>22 742</b>	<b>22 122</b>	<b>18 575</b>	<b>14 492</b>	<b>12 536</b>	<b>12 081</b>	<b>3 713</b>	<b>372</b>
<b>insgesamt</b>												
A Land- u. Forstwirtschaft, Fischerei .....	8 347	667	1 063	1 018	793	946	1 118	1 060	771	626	216	69
B-F Produzierendes Gewerbe .....	394 764	17 292	33 374	40 276	38 366	51 045	62 864	57 795	45 473	37 047	9 959	1 273
B-E Produzierendes Gewerbe o. Baugewerbe ..	358 747	15 692	30 726	37 195	35 066	46 372	56 644	52 411	41 286	33 576	8 739	1 040
C Verarbeitendes Gewerbe .....	344 443	15 144	29 577	35 660	33 654	44 556	54 375	50 304	39 538	32 264	8 370	1 001
F Baugewerbe .....	36 017	1 600	2 648	3 081	3 300	4 673	6 220	5 384	4 187	3 471	1 220	233
G-U Dienstleistungsbereiche .....	1 612 172	69 424	168 660	200 430	173 152	187 607	228 699	221 848	178 462	133 667	44 392	5 831
G-I Handel, Verkehr, Gastgewerbe .....	480 069	25 634	57 496	59 642	49 571	56 863	67 349	62 792	48 329	38 030	12 219	2 144
J Information und Kommunikation .....	56 096	884	4 295	9 046	8 334	8 873	9 073	6 576	4 395	3 233	1 192	195
K Finanz- u. Versicherungsdienstleistg. ....	101 644	3 544	9 568	12 087	13 368	15 138	15 988	12 565	10 078	7 265	1 899	144
L Grundstücks- und Wohnungswesen .....	13 706	246	946	1 418	1 366	1 602	2 077	1 974	1 705	1 546	605	221
M-N Freiberufl., wissenschaftl., techn. Dienst- leistg.; sonst. wirtschaftl. Dienstleistg. ....	234 105	7 657	27 306	35 902	30 212	30 122	32 720	28 216	21 073	15 189	4 674	1 034
O-Q Öff. Verwaltung, Verteidigung, Sozialvers.; Erzieh. u. Unterr.; Gesundh.- u. Sozialw. ...	625 986	25 038	58 196	71 792	61 619	64 909	88 309	95 417	81 023	58 599	19 872	1 212
R-U Kunst, Unterhaltung und Erholung; sonst. Dienstleistg.; Priv. Haush.; Exterr. Org. ....	100 566	6 421	10 853	10 543	8 682	10 100	13 183	14 308	11 859	9 805	3 931	881
<b>Insgesamt <sup>2)</sup>...</b>	<b>2 015 768</b>	<b>87 424</b>	<b>203 154</b>	<b>241 778</b>	<b>212 352</b>	<b>239 650</b>	<b>292 745</b>	<b>280 777</b>	<b>224 762</b>	<b>171 373</b>	<b>54 576</b>	<b>7 177</b>

\*) Auswertungen aus der Beschäftigtenstatistik der Bundesagentur für Arbeit; vorläufige Ergebnisse.

1) Klassifikation der Wirtschaftszweige, Ausgabe 2008 (WZ 2008) - siehe Anhang.

2) Einschließlich Fälle ohne Angabe zur Wirtschaftsgliederung.

3) Ohne "Staatenlos" bzw. "Personen mit ungeklärter Staatsangehörigkeit".



6. Sozialversicherungspflichtig Beschäftigte\*) am Arbeitsort in Bayern am 30.6.2008 nach zusammengefassten Wirtschaftsabschnitten, Altersgruppen, Ausländern, beruflicher Ausbildung sowie nach Geschlecht

Wirtschaftsgliederung <sup>1)</sup> Altersgruppen (von ... bis unter ... Jahren) Stellung im Beruf Ausländer <sup>2)</sup>	Insgesamt <sup>3)</sup>	darunter				ohne abgeschlossene Berufsausbildung
		mit abgeschlossener Berufsausbildung				
		zusammen	davon mit Abschluss an einer			
Berufsfach-/ Fachschule <sup>4)</sup>	Fachhoch- schule <sup>5)</sup>		wissenschaft- lichen Hoch- schule, Uni- versität <sup>6)</sup>			
<b>Insgesamt</b>						
A Land- u. Forstwirtschaft, Fischerei .....	22 656	11 721	11 238	246	237	5 490
B-F Produzierendes Gewerbe .....	1 636 590	1 200 268	1 035 567	83 712	80 989	307 597
B-E Produzierendes Gewerbe ohne Baugewerbe .....	1 378 608	1 019 598	862 435	78 703	78 460	265 836
C Verarbeitendes Gewerbe .....	1 305 246	963 125	815 289	74 106	73 730	254 970
F Baugewerbe .....	257 982	180 670	173 132	5 009	2 529	41 761
G-U Dienstleistungsbereiche .....	2 858 386	1 936 351	1 649 657	90 745	195 949	425 888
G-I Handel, Verkehr, Gastgewerbe .....	1 007 733	620 130	588 233	12 545	19 352	158 411
J Information und Kommunikation .....	145 016	94 913	61 163	10 307	23 443	12 779
K Finanz- u. Versicherungsdienstleistg. ....	182 102	152 114	130 152	6 650	15 312	18 950
L Grundstücks- und Wohnungswesen .....	26 525	16 207	14 064	801	1 342	2 292
M-N Freiberufl., wissenschaftl., techn. Dienst- leistg.; sonst. wirtschaftl. Dienstleistg. ....	479 807	282 634	220 457	20 603	41 574	83 361
O-Q Öff. Verwaltung, Verteidigung, Sozialvers.; Erzieh. u. Unterr.; Gesundh.- u. Sozialw. ....	854 211	667 585	554 873	32 650	80 062	124 533
R-U Kunst, Unterhaltung und Erholung; sonst. Dienstleistg.; Priv. Haushalte; Exterr. Org. ....	162 992	102 768	80 715	7 189	14 864	25 562
unter 20 .....	201 779	25 510	25 118	344	48	155 555
20 bis 25 .....	420 184	248 832	242 044	4 403	2 385	107 625
25 bis 30 .....	508 236	366 395	307 768	21 518	37 109	55 449
30 bis 35 .....	486 757	362 348	290 925	24 998	46 425	44 072
35 bis 40 .....	569 605	427 968	350 927	28 065	48 976	56 484
40 bis 45 .....	681 526	514 276	433 437	32 074	48 765	73 644
45 bis 50 .....	627 396	465 139	401 544	26 203	37 392	82 489
50 bis 55 .....	491 441	361 025	313 384	19 411	28 230	72 519
55 bis 60 .....	377 461	270 160	239 304	12 645	18 211	65 124
60 bis 65 .....	134 905	96 702	83 696	4 678	8 328	23 436
65 oder mehr .....	19 511	10 644	8 850	411	1 383	2 891
<b>Insgesamt <sup>7)</sup> ...</b>	<b>4 518 801</b>	<b>3 148 999</b>	<b>2 696 997</b>	<b>174 750</b>	<b>277 252</b>	<b>739 288</b>
darunter Ausländer .....	365 812	148 693	117 866	7 152	23 675	111 374
<b>darunter weiblich</b>						
A Land- u. Forstwirtschaft, Fischerei .....	8 347	4 437	4 275	68	94	1 946
B-F Produzierendes Gewerbe .....	394 764	255 435	229 573	11 110	14 752	100 079
B-E Produzierendes Gewerbe ohne Baugewerbe .....	358 747	229 149	204 425	10 529	14 195	95 778
C Verarbeitendes Gewerbe .....	344 443	218 295	195 069	9 932	13 294	93 422
F Baugewerbe .....	36 017	26 286	25 148	581	557	4 301
G-U Dienstleistungsbereiche .....	1 612 172	1 096 883	972 166	40 010	84 707	249 427
G-I Handel, Verkehr, Gastgewerbe .....	480 069	296 771	284 150	4 006	8 615	76 394
J Information und Kommunikation .....	56 096	35 932	26 132	2 612	7 188	5 433
K Finanz- u. Versicherungsdienstleistg. ....	101 644	82 055	74 244	2 459	5 352	12 893
L Grundstücks- und Wohnungswesen .....	13 706	8 038	7 280	265	493	1 320
M-N Freiberufl., wissenschaftl., techn. Dienst- leistg.; sonst. wirtschaftl. Dienstleistg. ....	234 105	133 450	112 040	6 080	15 330	39 113
O-Q Öff. Verwaltung, Verteidigung, Sozialvers.; Erzieh. u. Unterr.; Gesundh.- u. Sozialw. ....	625 986	479 003	416 851	20 710	41 442	96 806
R-U Kunst, Unterhaltung und Erholung; sonst. Dienstleistg.; Priv. Haushalte; Exterr. Org. ....	100 566	61 634	51 469	3 878	6 287	17 468
unter 20 .....	87 424	12 157	11 920	210	27	65 013
20 bis 25 .....	203 154	120 896	116 954	2 526	1 416	49 836
25 bis 30 .....	241 778	178 973	151 497	8 966	18 510	21 836
30 bis 35 .....	212 352	160 395	132 296	8 490	19 609	16 374
35 bis 40 .....	239 650	176 749	151 879	7 693	17 177	23 855
40 bis 45 .....	292 745	212 016	188 369	8 341	15 306	34 789
45 bis 50 .....	280 777	195 184	176 260	6 871	12 053	44 111
50 bis 55 .....	224 762	153 068	139 389	5 073	8 606	41 470
55 bis 60 .....	171 373	109 735	102 717	2 226	4 792	39 637
60 bis 65 .....	54 576	34 465	31 876	764	1 825	13 197
65 oder mehr .....	7 177	3 411	3 098	46	267	1 437
<b>Zusammen <sup>7)</sup> ...</b>	<b>2 015 768</b>	<b>1 357 049</b>	<b>1 206 255</b>	<b>51 206</b>	<b>99 588</b>	<b>351 555</b>
darunter Ausländerinnen .....	144 243	56 968	45 424	2 178	9 366	44 717

\*) Auswertungen aus der Beschäftigtenstatistik der Bundesagentur für Arbeit; vorläufige Ergebnisse

1) Klassifikation der Wirtschaftszweige, Ausgabe 2008 (WZ 2008) - siehe Anhang.

2) Ohne "Staatenlos" bzw. "Personen mit ungeklärter Staatsangehörigkeit".

3) Einschl. Fälle "mit unbekannter Ausbildung" bzw. "Angabe nicht möglich" oder "ohne Angabe".

4) Einschl. abgeschlossene Lehr- oder Anlernausbildung.

5) Einschl. Ingenieurschulen.

6) Einschl. Lehrerausbildung.

7) Einschl. Fälle "ohne Angabe".

## 7. Ausländische sozialversicherungspflichtig Beschäftigte\*) am Arbeitsort in Bayern am 30.6.2008 nach zusammengefasster

Lfd. Nr.	Wirtschaftsgliederung <sup>1)</sup> Altersgruppen (von ... bis unter ... Jahren)	Insgesamt <sup>2)</sup>	darunter mit Staats							
			EU-Mitgliedslandes							
			zusammen	Frankreich	Griechenland	Italien	Österreich	Rumänien	Polen	Tschechische Republik
<b>Ins</b>										
1	A Land- u. Forstwirtschaft, Fischerei .....	3 406	2 853	5	10	31	98	716	1 678	147
2	B-F Produzierendes Gewerbe .....	127 032	47 421	2 248	6 164	8 531	11 581	2 243	3 492	3 121
3	B-E Produzierendes Gewerbe ohne Baugewerbe ...	108 502	41 036	2 172	5 697	7 118	10 054	1 983	2 796	2 680
4	C Verarbeitendes Gewerbe .....	104 266	39 401	2 088	5 530	6 799	9 577	1 929	2 685	2 578
5	F Baugewerbe .....	18 530	6 385	76	467	1 413	1 527	260	696	441
6	G-U Dienstleistungsbereiche .....	235 293	96 473	4 040	11 424	19 145	18 582	7 110	8 512	4 801
7	G-I Handel, Verkehr, Gastgewerbe .....	102 993	43 813	1 385	5 336	11 241	7 123	3 276	3 202	2 597
8	J Information und Kommunikation .....	10 283	5 356	419	308	672	1 294	254	363	152
9	K Finanz- u. Versicherungsdienstleistg. ....	5 319	2 891	216	263	461	882	84	156	59
10	L Grundstücks- und Wohnungswesen .....	1 804	794	29	71	145	203	61	90	31
11	M-N Freiberufl., wissenschaftl., techn. Dienstleistg.; sonst. wirtschaftl. Dienstleistg. ....	59 157	19 065	983	3 273	3 264	3 096	1 351	1 885	625
12	O-Q Öff. Verwaltung, Verteidigung, Sozialvers.; Erzieh. u. Unterr.; Gesundh.- u. Sozialw. ....	41 651	17 871	751	1 465	2 449	4 802	1 291	1 834	990
13	R-U Kunst, Unterhaltung und Erholung; sonst. Dienstleistg.; Priv. Haushalte; Exterr. Org. ....	14 086	6 683	257	708	913	1 182	793	982	347
14	unter 20 .....	10 813	2 623	38	396	904	409	193	214	81
15	20 bis 25 .....	29 726	10 218	319	1 158	2 287	1 485	1 006	1 232	402
16	25 bis 30 .....	49 464	19 005	989	1 817	3 056	2 899	1 818	2 279	1 024
17	30 bis 35 .....	59 728	22 939	1 224	2 298	3 732	3 390	2 213	2 520	1 558
18	35 bis 40 .....	59 192	22 447	1 098	2 858	4 152	4 054	1 906	2 060	1 322
19	40 bis 45 .....	50 727	19 734	851	2 656	3 840	4 309	1 254	1 595	1 055
20	45 bis 50 .....	37 285	16 810	595	2 272	3 439	4 032	690	1 592	931
21	50 bis 55 .....	28 941	14 360	504	1 755	2 879	3 644	588	1 313	856
22	55 bis 60 .....	27 399	12 582	470	1 439	2 285	4 175	295	670	601
23	60 bis 65 .....	11 341	5 523	193	872	1 028	1 711	95	182	228
24	65 oder mehr .....	1 196	540	12	79	114	156	16	29	12
25	<b>Insgesamt <sup>3)</sup>...</b>	<b>365 812</b>	<b>146 781</b>	<b>6 293</b>	<b>17 600</b>	<b>27 716</b>	<b>30 264</b>	<b>10 074</b>	<b>13 686</b>	<b>8 070</b>
<b>darunter</b>										
26	A Land- u. Forstwirtschaft, Fischerei .....	869	719	•	4	3	39	148	455	28
27	B-F Produzierendes Gewerbe .....	27 311	11 379	•	1 704	1 391	2 157	895	1 115	672
28	B-E Produzierendes Gewerbe ohne Baugewerbe ...	25 856	10 719	791	1 647	1 322	1 958	858	993	637
29	C Verarbeitendes Gewerbe .....	25 228	10 432	771	1 628	1 299	1 886	836	967	615
30	F Baugewerbe .....	1 455	660	•	57	69	199	37	122	35
31	G-U Dienstleistungsbereiche .....	116 032	50 597	2 191	5 349	7 367	10 497	4 477	5 679	2 947
32	G-I Handel, Verkehr, Gastgewerbe .....	41 970	19 590	648	1 917	3 281	3 757	1 934	2 001	1 409
33	J Information und Kommunikation .....	3 743	2 038	182	113	229	495	107	173	71
34	K Finanz- u. Versicherungsdienstleistg. ....	3 218	1 659	117	142	249	491	62	119	43
35	L Grundstücks- und Wohnungswesen .....	919	396	15	36	49	113	35	40	21
36	M-N Freiberufl., wissenschaftl., techn. Dienstleistg.; sonst. wirtschaftl. Dienstleistg. ....	26 813	9 575	511	1 619	1 391	1 403	900	1 134	399
37	O-Q Öff. Verwaltung, Verteidigung, Sozialvers.; Erzieh. u. Unterr.; Gesundh.- u. Sozialw. ....	31 105	13 419	571	1 045	1 631	3 537	1 111	1 591	783
38	R-U Kunst, Unterhaltung und Erholung; sonst. Dienstleistg.; Priv. Haushalte; Exterr. Org. ....	8 264	3 920	147	477	537	701	328	621	221
39	unter 20 .....	4 607	1 088	15	155	368	217	65	81	30
40	20 bis 25 .....	12 701	4 660	135	446	851	792	454	593	191
41	25 bis 30 .....	20 302	9 230	435	701	1 091	1 473	1 071	1 279	542
42	30 bis 35 .....	22 742	10 530	553	901	1 179	1 465	1 251	1 450	824
43	35 bis 40 .....	22 122	9 661	565	1 110	1 332	1 623	1 026	1 163	617
44	40 bis 45 .....	18 575	7 974	402	1 030	1 197	1 731	711	854	395
45	45 bis 50 .....	14 492	6 675	277	936	1 097	1 625	384	782	360
46	50 bis 55 .....	12 536	5 862	256	752	821	1 557	332	658	329
47	55 bis 60 .....	12 081	5 089	256	719	584	1 638	171	306	265
48	60 bis 65 .....	3 713	1 776	103	281	216	530	49	76	90
49	65 oder mehr .....	372	164	5	26	28	44	9	9	5
50	<b>Zusammen <sup>3)</sup>...</b>	<b>144 243</b>	<b>62 709</b>	<b>3 002</b>	<b>7 057</b>	<b>8 764</b>	<b>12 695</b>	<b>5 523</b>	<b>7 251</b>	<b>3 648</b>

\*) Auswertungen aus der Beschäftigtenstatistik der Bundesagentur für Arbeit; vorläufige Ergebnisse

1) Klassifikation der Wirtschaftszweige, Ausgabe 2008 (WZ 2008).

2) Ohne "Staatenlos" bzw. "ohne Personen mit ungeklärter Staatsangehörigkeit".

3) Einschl. Fälle ohne Angabe.

Wirtschaftsabschnitten, Altersgruppen, ausgewählten Staatsangehörigkeiten sowie nach Geschlecht

angehörigkeit eines														Lfd. Nr.	
anderen Staates															
Europa ohne EU	darunter				Afrika gesamt	darunter		Amerika gesamt	darunter		darunter				Australien/ Ozeanien gesamt
	Kroatien	Russische Föderation	Türkei	Ukraine		Tunesien	Vereinigte Staaten		Asien gesamt	Vietnam	Irak	China			
<b>gesamt</b>															
375	42	31	85	24	48	4	29	7	98	10	7	14	3	1	
65 688	7 380	2 507	37 278	996	2 300	396	3 355	1 939	8 074	1 800	816	832	194	2	
54 886	5 595	2 241	33 859	885	2 023	356	3 115	1 819	7 275	1 653	633	818	167	3	
52 751	5 352	2 152	32 684	847	1 928	342	2 972	1 719	7 052	1 627	590	792	162	4	
10 802	1 785	266	3 419	111	277	40	240	120	799	147	183	14	27	5	
96 802	14 599	6 008	42 718	3 752	8 434	1 055	7 882	3 680	25 133	3 013	4 531	2 442	569	6	
40 021	5 302	1 849	18 965	1 258	3 659	522	2 822	1 257	12 530	2 049	1 799	1 290	148	7	
2 619	385	336	848	298	364	58	622	395	1 263	82	91	231	59	8	
1 828	460	134	632	58	55	5	299	188	226	15	5	47	20	9	
813	212	44	170	25	25	3	58	24	106	4	15	11	8	10	
27 938	2 634	2 147	13 821	1 003	3 025	310	1 877	796	7 099	576	2 284	464	153	11	
18 530	4 792	1 116	6 078	826	885	106	1 571	727	2 653	162	154	294	141	12	
5 053	814	382	2 204	284	421	51	633	293	1 256	125	183	105	40	13	
7 154	495	102	4 779	105	169	21	149	26	704	52	186	46	14	14	
15 308	1 596	590	8 578	449	698	115	606	193	2 841	268	722	207	55	15	
22 001	2 840	1 243	10 724	911	1 477	305	1 265	361	5 607	355	1 042	1 078	109	16	
27 019	3 480	1 775	12 923	895	2 012	335	1 638	539	5 986	354	1 197	748	134	17	
26 220	2 965	1 577	13 330	746	2 362	249	1 967	950	6 056	1 039	1 090	512	140	18	
21 772	2 088	1 199	12 642	617	2 081	142	1 994	1 120	5 049	1 245	671	311	97	19	
13 965	1 594	1 038	7 316	496	1 114	98	1 601	1 011	3 704	943	276	203	91	20	
10 861	1 936	620	4 720	331	465	58	1 060	731	2 132	436	110	124	63	21	
12 981	3 781	304	3 255	159	283	88	655	450	863	110	39	36	35	22	
5 100	1 154	86	1 660	64	109	•	283	212	301	•	20	18	25	23	
521	95	13	171	3	12	•	52	34	68	•	3	6	3	24	
<b>162 902</b>	<b>22 024</b>	<b>8 547</b>	<b>80 098</b>	<b>4 776</b>	<b>10 782</b>	<b>1 455</b>	<b>11 270</b>	<b>5 627</b>	<b>33 311</b>	<b>4 823</b>	<b>5 356</b>	<b>3 289</b>	<b>766</b>	<b>25</b>	
<b>weiblich</b>															
104	16	8	28	6	5	-	9	•	30	4	•	3	•	26	
12 504	1 972	746	6 354	379	255	34	833	•	2 306	550	•	405	•	27	
11 888	1 861	710	6 169	344	236	•	782	318	2 197	519	32	401	•	28	
11 625	1 813	686	6 055	332	227	31	757	309	2 153	511	31	388	•	29	
616	111	36	185	35	19	•	51	•	109	31	•	4	-	30	
48 982	9 189	3 328	18 967	2 261	2 515	204	3 937	1 361	9 757	1 464	445	965	244	31	
15 792	2 561	900	6 534	730	809	74	1 297	361	4 438	887	158	437	44	32	
1 068	197	159	292	137	60	•	208	115	351	31	•	84	•	33	
1 243	353	81	398	42	15	•	153	81	139	9	-	31	9	34	
408	105	24	86	16	12	-	39	14	62	3	•	5	•	35	
12 819	1 375	1 124	5 848	535	999	63	889	262	2 467	324	174	232	64	36	
14 406	4 034	816	4 413	632	496	51	1 042	421	1 654	115	66	131	88	37	
3 246	564	224	1 396	169	124	13	309	107	646	95	37	45	19	38	
3 086	241	44	2 031	40	74	11	72	17	279	26	49	15	8	39	
6 460	750	289	3 386	240	292	35	297	87	972	125	95	102	20	40	
8 035	1 389	711	3 045	592	443	37	662	157	1 891	194	49	463	41	41	
8 779	1 599	828	3 367	536	546	43	800	207	2 041	211	48	310	46	42	
8 855	1 408	660	4 036	380	576	22	860	280	2 116	476	64	211	54	43	
7 451	1 024	595	3 633	333	415	14	792	317	1 914	446	76	125	29	44	
5 563	925	493	2 292	247	235	23	552	232	1 442	306	61	76	25	45	
5 241	1 331	281	1 523	182	115	29	359	174	934	175	25	50	25	46	
6 285	1 997	142	1 544	71	57	16	265	152	363	51	10	9	22	47	
1 675	473	•	450	•	22	8	107	61	125	•	6	•	•	48	
174	40	•	49	•	-	-	13	8	19	•	-	•	•	49	
<b>61 604</b>	<b>11 177</b>	<b>4 082</b>	<b>25 356</b>	<b>2 648</b>	<b>2 775</b>	<b>238</b>	<b>4 779</b>	<b>1 692</b>	<b>12 096</b>	<b>2 018</b>	<b>483</b>	<b>1 374</b>	<b>280</b>	<b>50</b>	

8. Sozialversicherungspflichtig Beschäftigte\*) am Arbeitsort in den kreisfreien Städten und Landkreisen Bayerns  
am 30.06.2008 nach Deutschen und Ausländern, Vollzeit- und Teilzeitbeschäftigten sowie nach Geschlecht

Schl.- Nr.	Regionale Gliederung (i = insgesamt, w = weiblich)	insgesamt	und zwar				
			Deutsche	Ausländer	Vollzeit-	Teilzeit-	
					beschäftigte		
<b>Zusammenstellung nach Regierungsbezirken</b>							
1	Oberbayern .....	i	1 665 270	1 468 534	196 261	1 384 530	279 397
		w	756 247	674 650	81 427	528 328	227 429
2	Niederbayern .....	i	384 436	366 027	18 353	316 367	68 010
		w	166 191	159 929	6 239	106 377	59 775
3	Oberpfalz .....	i	378 174	363 777	14 339	309 057	69 019
		w	162 373	157 217	5 139	102 697	59 635
4	Oberfranken .....	i	374 235	362 114	12 078	299 583	74 601
		w	171 105	166 760	4 327	105 635	65 448
5	Mittelfranken .....	i	663 955	608 628	55 172	537 640	126 217
		w	299 429	277 051	22 321	193 919	105 474
6	Unterfranken .....	i	453 952	432 716	21 163	367 874	86 016
		w	196 897	189 668	7 204	122 664	74 204
7	Schwaben .....	i	598 779	550 197	48 446	489 643	109 005
		w	263 526	245 892	17 586	168 455	95 008
	<b>Bayern .....</b>	<b>i</b>	<b>4 518 801</b>	<b>4 151 993</b>	<b>365 812</b>	<b>3 704 694</b>	<b>812 265</b>
		<b>w</b>	<b>2 015 768</b>	<b>1 871 167</b>	<b>144 243</b>	<b>1 328 075</b>	<b>686 973</b>
	Landkreise .....	i	2 555 702	2 385 556	169 749	2 106 764	448 430
		w	1 104 286	1 043 826	60 330	714 020	390 039
	Kreisfreie Städte .....	i	1 963 099	1 766 437	196 063	1 597 930	363 835
		w	911 482	827 341	83 913	614 055	296 934
<b>Regierungsbezirk Oberbayern</b>							
<b>Kreisfreie Städte</b>							
161	Ingolstadt, Stadt .....	i	79 205	73 401	5 779	68 900	10 296
		w	28 175	26 380	1 789	19 099	9 068
162	München, Landeshauptstadt .....	i	686 734	582 276	104 178	573 560	112 128
		w	327 234	280 432	46 693	239 771	87 116
163	Rosenheim, Stadt .....	i	29 079	26 428	2 642	22 952	6 119
		w	14 352	13 166	1 184	9 198	5 152
<b>Landkreise</b>							
171	Altötting .....	i	39 629	35 753	3 872	31 575	8 048
		w	14 606	13 737	868	8 941	5 661
172	Berchtesgadener Land .....	i	29 509	26 495	3 007	23 810	5 685
		w	14 469	13 042	1 426	9 504	4 960
173	Bad Tölz-Wolfratshausen .....	i	31 618	28 873	2 741	25 892	5 725
		w	14 963	13 818	1 145	10 038	4 924
174	Dachau .....	i	29 573	26 109	3 462	23 977	5 591
		w	14 135	12 691	1 444	9 252	4 880
175	Ebersberg .....	i	31 790	28 389	3 389	26 072	5 712
		w	14 357	13 067	1 289	9 492	4 862
176	Eichstätt .....	i	28 636	27 126	1 508	23 549	5 085
		w	12 627	12 150	476	7 957	4 669
177	Erding .....	i	27 856	25 554	2 297	22 449	5 405
		w	12 888	12 098	789	8 178	4 710
178	Freising .....	i	73 498	63 932	9 546	59 727	13 767
		w	31 921	28 246	3 665	21 159	10 761
179	Fürstenfeldbruck .....	i	39 789	35 622	4 160	32 028	7 733
		w	18 730	17 100	1 627	11 960	6 755
180	Garmisch-Partenkirchen .....	i	23 618	21 511	2 105	18 952	4 665
		w	12 734	11 824	909	8 741	3 993
181	Landsberg am Lech .....	i	28 505	26 703	1 795	22 713	5 788
		w	13 105	12 441	661	8 065	5 036
182	Miesbach .....	i	27 947	25 291	2 653	23 191	4 753
		w	14 240	13 055	1 185	10 160	4 079
183	Mühlendorf a.Inn .....	i	30 559	29 113	1 443	24 793	5 764
		w	13 553	13 047	505	8 436	5 117
184	München .....	i	175 974	153 803	22 124	153 619	22 198
		w	70 050	61 973	8 058	53 234	16 750
185	Neuburg-Schrobenhausen .....	i	26 020	24 426	1 591	21 163	4 856
		w	10 999	10 611	388	6 681	4 318
186	Pfaffenhofen a.d.Ilm .....	i	29 191	27 522	1 664	24 072	5 114
		w	12 306	11 784	520	7 767	4 534

8. Sozialversicherungspflichtig Beschäftigte\*) am Arbeitsort in den kreisfreien Städten und Landkreisen Bayerns  
am 30.06.2008 nach Deutschen und Ausländern, Vollzeit- und Teilzeitbeschäftigten sowie nach Geschlecht

Schl.- Nr.	Regionale Gliederung (i = insgesamt, w = weiblich)	insgesamt	und zwar				
			Deutsche	Ausländer	Vollzeit-	Teilzeit-	
					beschäftigte		
187	Rosenheim .....	i	64 087	58 426	5 652	52 179	11 895
		w	30 380	27 945	2 431	19 930	10 440
188	Starnberg .....	i	38 319	33 943	4 368	31 879	6 429
		w	18 130	16 322	1 806	12 892	5 232
189	Traunstein .....	i	54 658	51 068	3 582	45 268	9 385
		w	24 306	22 774	1 530	16 299	8 005
190	Weilheim-Schongau .....	i	39 476	36 770	2 703	32 210	7 256
		w	17 987	16 947	1 039	11 574	6 407
<b>1</b>	<b>Reg.-Bez. Oberbayern .....</b>	<b>i</b>	<b>1 665 270</b>	<b>1 468 534</b>	<b>196 261</b>	<b>1 384 530</b>	<b>279 397</b>
		<b>w</b>	<b>756 247</b>	<b>674 650</b>	<b>81 427</b>	<b>528 328</b>	<b>227 429</b>
<b>Regierungsbezirk Niederbayern</b>							
<b>Kreisfreie Städte</b>							
261	Landshut, Stadt .....	i	31 717	29 872	1 836	24 352	7 360
		w	17 431	16 623	802	10 974	6 454
262	Passau, Stadt .....	i	32 602	30 736	1 862	25 913	6 680
		w	15 472	14 626	844	9 692	5 775
263	Straubing, Stadt .....	i	25 147	24 097	1 044	19 924	5 217
		w	12 446	12 029	415	7 771	4 670
<b>Landkreise</b>							
271	Deggendorf .....	i	40 942	39 355	1 577	34 070	6 867
		w	16 767	16 375	389	10 820	5 943
272	Freyung-Grafenau .....	i	20 033	19 595	435	16 154	3 878
		w	8 921	8 800	121	5 435	3 486
273	Kelheim .....	i	31 342	29 607	1 729	25 413	5 928
		w	13 570	13 076	492	8 339	5 231
274	Landshut .....	i	37 350	35 477	1 865	31 775	5 560
		w	13 999	13 418	579	9 124	4 864
275	Passau .....	i	49 326	46 320	3 003	41 718	7 605
		w	21 168	20 186	980	14 327	6 838
276	Regen .....	i	21 709	21 002	707	17 527	4 180
		w	9 850	9 589	261	6 133	3 716
277	Rottal-Inn .....	i	32 034	30 575	1 458	26 374	5 657
		w	14 877	14 287	590	9 745	5 131
278	Straubing-Bogen .....	i	19 021	18 074	946	15 965	3 053
		w	7 994	7 714	279	5 235	2 757
279	Dingolfing-Landau .....	i	43 213	41 317	1 891	37 182	6 025
		w	13 696	13 206	487	8 782	4 910
<b>2</b>	<b>Reg.-Bez. Niederbayern .....</b>	<b>i</b>	<b>384 436</b>	<b>366 027</b>	<b>18 353</b>	<b>316 367</b>	<b>68 010</b>
		<b>w</b>	<b>166 191</b>	<b>159 929</b>	<b>6 239</b>	<b>106 377</b>	<b>59 775</b>
<b>Regierungsbezirk Oberpfalz</b>							
<b>Kreisfreie Städte</b>							
361	Amberg, Stadt .....	i	22 949	22 396	548	18 371	4 573
		w	10 981	10 787	192	6 957	4 024
362	Regensburg, Stadt .....	i	99 002	93 545	5 441	78 928	20 027
		w	43 716	41 472	2 241	27 544	16 145
363	Weiden i.d.OPf., Stadt .....	i	24 114	23 374	736	18 835	5 273
		w	12 590	12 282	307	7 898	4 688
<b>Landkreise</b>							
371	Amberg-Sulzbach .....	i	24 133	23 620	509	19 838	4 288
		w	10 158	9 981	176	6 316	3 841
372	Cham .....	i	42 741	41 088	1 645	35 744	6 996
		w	18 482	17 895	583	12 215	6 266
373	Neumarkt i.d.OPf. ....	i	38 381	37 109	1 269	31 501	6 871
		w	16 121	15 717	402	9 864	6 256
374	Neustadt a.d.Waldnaab .....	i	24 671	23 948	718	20 653	4 017
		w	9 527	9 306	220	5 977	3 550
375	Regensburg .....	i	35 667	34 030	1 629	29 285	6 361
		w	14 146	13 701	442	8 728	5 411
376	Schwandorf .....	i	45 965	44 761	1 199	38 723	7 242
		w	18 640	18 282	358	12 183	6 457
377	Tirschenreuth .....	i	20 551	19 906	645	17 179	3 371
		w	8 012	7 794	218	5 015	2 997
<b>3</b>	<b>Reg.-Bez. Oberpfalz .....</b>	<b>i</b>	<b>378 174</b>	<b>363 777</b>	<b>14 339</b>	<b>309 057</b>	<b>69 019</b>
		<b>w</b>	<b>162 373</b>	<b>157 217</b>	<b>5 139</b>	<b>102 697</b>	<b>59 635</b>

8. Sozialversicherungspflichtig Beschäftigte\*) am Arbeitsort in den kreisfreien Städten und Landkreisen Bayerns  
am 30.06.2008 nach Deutschen und Ausländern, Vollzeit- und Teilzeitbeschäftigten sowie nach Geschlecht

Schl.- Nr.	Regionale Gliederung (i = insgesamt, w = weiblich)	insgesamt	und zwar				
			Deutsche	Ausländer	Vollzeit-	Teilzeit-	
					beschäftigte		
<b>Regierungsbezirk Oberfranken</b>							
<b>Kreisfreie Städte</b>							
461	Bamberg, Stadt .....	i	47 978	46 288	1 685	37 734	10 239
		w	22 013	21 385	625	13 386	8 623
462	Bayreuth, Stadt .....	i	40 013	38 608	1 398	30 437	9 562
		w	20 188	19 598	586	12 185	7 997
463	Coburg, Stadt .....	i	30 030	29 314	710	23 993	6 033
		w	14 286	14 018	266	8 908	5 375
464	Hof, Stadt .....	i	22 984	21 862	1 119	18 127	4 857
		w	11 594	11 174	418	7 438	4 156
<b>Landkreise</b>							
471	Bamberg .....	i	28 628	27 712	911	23 638	4 988
		w	11 386	11 125	257	6 994	4 390
472	Bayreuth .....	i	21 861	21 270	581	17 624	4 232
		w	9 054	8 861	192	5 356	3 698
473	Coburg .....	i	26 313	25 529	783	21 790	4 522
		w	11 467	11 240	227	7 452	4 015
474	Forchheim .....	i	23 791	22 805	984	18 853	4 936
		w	11 007	10 661	346	6 625	4 382
475	Hof .....	i	31 529	30 535	993	25 933	5 594
		w	13 856	13 580	275	8 828	5 027
476	Kronach .....	i	25 194	24 643	550	20 722	4 471
		w	11 056	10 875	181	6 927	4 128
477	Kulmbach .....	i	24 402	23 841	559	19 467	4 933
		w	10 888	10 684	203	6 473	4 415
478	Lichtenfels .....	i	25 056	24 546	510	19 772	5 272
		w	12 049	11 836	213	7 276	4 769
479	Wunsiedel i.Fichtelgebirge .....	i	26 456	25 161	1 295	21 493	4 962
		w	12 261	11 723	538	7 787	4 473
<b>4</b>	<b>Reg.-Bez. Oberfranken .....</b>	<b>i</b>	<b>374 235</b>	<b>362 114</b>	<b>12 078</b>	<b>299 583</b>	<b>74 601</b>
		<b>w</b>	<b>171 105</b>	<b>166 760</b>	<b>4 327</b>	<b>105 635</b>	<b>65 448</b>
<b>Regierungsbezirk Mittelfranken</b>							
<b>Kreisfreie Städte</b>							
561	Ansbach, Stadt .....	i	23 891	22 718	1 171	18 974	4 915
		w	11 847	11 355	491	7 517	4 329
562	Erlangen, Stadt .....	i	79 412	72 945	6 449	62 961	16 440
		w	34 160	31 582	2 575	21 698	12 458
563	Fürth, Stadt .....	i	40 185	36 639	3 529	32 745	7 418
		w	18 787	17 176	1 608	12 535	6 246
564	Nürnberg, Stadt .....	i	268 000	238 807	29 113	219 678	48 284
		w	120 032	107 814	12 185	81 420	38 597
565	Schwabach, Stadt .....	i	13 162	12 115	1 042	10 503	2 657
		w	6 381	5 964	414	3 991	2 388
<b>Landkreise</b>							
571	Ansbach .....	i	50 756	48 443	2 310	41 343	9 412
		w	22 680	21 836	843	14 203	8 477
572	Erlangen-Höchstadt .....	i	39 011	36 128	2 876	32 604	6 401
		w	16 491	15 383	1 106	11 044	5 445
573	Fürth .....	i	19 986	18 435	1 548	16 188	3 796
		w	9 718	9 101	616	6 297	3 420
574	Nürnberger Land .....	i	45 775	42 499	3 267	36 454	9 314
		w	21 183	19 989	1 190	12 919	8 262
575	Neustadt a.d.Aisch-Bad Windsheim .....	i	26 211	25 239	970	20 609	5 602
		w	12 401	11 994	407	7 317	5 084
576	Roth .....	i	30 127	28 546	1 574	23 826	6 296
		w	13 594	13 060	529	7 969	5 624
577	Weißenburg-Gunzenhausen .....	i	27 439	26 114	1 323	21 755	5 682
		w	12 155	11 797	357	7 009	5 144
<b>5</b>	<b>Reg.-Bez. Mittelfranken .....</b>	<b>i</b>	<b>663 955</b>	<b>608 628</b>	<b>55 172</b>	<b>537 640</b>	<b>126 217</b>
		<b>w</b>	<b>299 429</b>	<b>277 051</b>	<b>22 321</b>	<b>193 919</b>	<b>105 474</b>
<b>Regierungsbezirk Unterfranken</b>							
<b>Kreisfreie Städte</b>							
661	Aschaffenburg, Stadt .....	i	43 654	39 965	3 675	35 653	7 996
		w	18 839	17 682	1 150	12 368	6 469

8. Sozialversicherungspflichtig Beschäftigte\*) am Arbeitsort in den kreisfreien Städten und Landkreisen Bayerns  
am 30.06.2008 nach Deutschen und Ausländern, Vollzeit- und Teilzeitbeschäftigten sowie nach Geschlecht

Schl.- Nr.	Regionale Gliederung (i = insgesamt, w = weiblich)	insgesamt	und zwar				
			Deutsche	Ausländer	Vollzeit- beschäftigte	Teilzeit-	
662	Schweinfurt, Stadt .....	i	50 779	48 880	1 890	42 421	8 354
		w	17 555	17 108	444	10 544	7 010
663	Würzburg, Stadt .....	i	75 145	72 032	3 099	56 212	18 916
		w	38 933	37 477	1 449	23 259	15 665
	<b>Landkreise</b>						
671	Aschaffenburg .....	i	46 300	42 740	3 552	39 298	6 995
		w	18 835	17 746	1 088	12 674	6 161
672	Bad Kissingen .....	i	29 450	28 937	509	23 176	6 272
		w	14 153	13 945	208	8 570	5 582
673	Rhön-Grabfeld .....	i	27 447	27 094	353	21 913	5 533
		w	12 325	12 174	151	7 362	4 962
674	Haßberge .....	i	23 405	22 978	424	19 201	4 201
		w	9 601	9 449	151	5 866	3 733
675	Kitzingen .....	i	26 815	25 819	993	21 878	4 933
		w	11 760	11 372	387	7 544	4 214
676	Miltenberg .....	i	36 098	33 339	2 756	29 939	6 152
		w	15 457	14 605	851	9 926	5 527
677	Main-Spessart .....	i	42 964	40 858	2 101	35 771	7 192
		w	16 673	15 925	748	10 148	6 525
678	Schweinfurt .....	i	20 079	19 410	664	16 218	3 858
		w	8 845	8 648	196	5 309	3 534
679	Würzburg .....	i	31 816	30 664	1 147	26 194	5 614
		w	13 921	13 537	381	9 094	4 822
<b>6</b>	<b>Reg.-Bez. Unterfranken .....</b>	<b>i</b>	<b>453 952</b>	<b>432 716</b>	<b>21 163</b>	<b>367 874</b>	<b>86 016</b>
		<b>w</b>	<b>196 897</b>	<b>189 668</b>	<b>7 204</b>	<b>122 664</b>	<b>74 204</b>
	<b>Regierungsbezirk Schwaben</b>						
	<b>Kreisfreie Städte</b>						
761	Augsburg, Stadt .....	i	124 035	112 082	11 914	98 842	25 157
		w	58 714	53 588	5 109	37 612	21 078
762	Kaufbeuren, Stadt .....	i	14 615	13 810	801	10 861	3 749
		w	8 144	7 758	384	4 832	3 307
763	Kempten (Allgäu), Stadt .....	i	32 189	29 992	2 192	24 984	7 185
		w	15 731	14 815	914	9 542	6 181
764	Memmingen, Stadt .....	i	26 478	24 255	2 210	22 070	4 400
		w	11 881	11 050	828	7 916	3 963
	<b>Landkreise</b>						
771	Aichach-Friedberg .....	i	29 162	26 506	2 651	23 870	5 285
		w	13 488	12 604	882	8 742	4 746
772	Augsburg .....	i	56 623	51 840	4 768	45 982	10 634
		w	24 102	22 476	1 622	14 664	9 432
773	Dillingen a.d.Donau .....	i	26 599	24 997	1 596	21 253	5 345
		w	12 123	11 591	530	7 258	4 864
774	Günzburg .....	i	42 546	38 945	3 595	34 788	7 752
		w	18 135	17 084	1 050	11 201	6 931
775	Neu-Ulm .....	i	53 172	47 765	5 391	44 990	8 169
		w	20 255	18 776	1 473	13 133	7 120
776	Lindau (Bodensee) .....	i	26 007	23 030	2 974	21 554	4 449
		w	11 654	10 441	1 213	7 810	3 840
777	Ostallgäu .....	i	38 260	35 388	2 862	31 988	6 269
		w	15 621	14 624	991	10 186	5 434
778	Unterallgäu .....	i	39 113	36 970	2 138	33 101	6 006
		w	15 018	14 433	584	9 737	5 281
779	Donau-Ries .....	i	49 008	46 757	2 245	41 516	7 487
		w	19 893	19 133	758	13 218	6 673
780	Oberallgäu .....	i	40 972	37 860	3 109	33 844	7 118
		w	18 767	17 519	1 248	12 604	6 158
<b>7</b>	<b>Reg.-Bez. Schwaben .....</b>	<b>i</b>	<b>598 779</b>	<b>550 197</b>	<b>48 446</b>	<b>489 643</b>	<b>109 005</b>
		<b>w</b>	<b>263 526</b>	<b>245 892</b>	<b>17 586</b>	<b>168 455</b>	<b>95 008</b>
	<b>Bayern...</b>	<b>i</b>	<b>4 518 801</b>	<b>4 151 993</b>	<b>365 812</b>	<b>3 704 694</b>	<b>812 265</b>
		<b>w</b>	<b>2 015 768</b>	<b>1 871 167</b>	<b>144 243</b>	<b>1 328 075</b>	<b>686 973</b>

\*) Auswertungen aus der Beschäftigtenstatistik der Bundesagentur für Arbeit; vorläufige Ergebnisse

9. Sozialversicherungspflichtig Beschäftigte\*) am Arbeitsort in den kreisfreien Städten

Schl.-Nr.	Regionale Gliederung (i = insgesamt, w = weiblich)	Insgesamt <sup>2)</sup>	darunter im				
			Land und Forstwirtschaft, Fischerei (A)	Produzierendes Gewerbe (B-F)	davon		
					Produzierendes Gewerbe ohne Baugewerbe (B-E)	Verarbeitendes Gewerbe (C)	Baugewerbe (F)
<b>Zusammenstellung nach</b>							
1	Oberbayern .....	1 665 270	6 265	481 833	402 708	377 551	79 125
	w	756 247	2 405	113 465	101 165	96 575	12 300
2	Niederbayern .....	384 436	2 939	170 577	136 076	130 218	34 501
	w	166 191	1 041	38 024	33 641	32 442	4 383
3	Oberpfalz .....	378 174	1 986	163 899	136 336	130 473	27 563
	w	162 373	718	40 239	36 733	35 601	3 506
4	Oberfranken .....	374 235	1 802	159 592	137 785	132 216	21 807
	w	171 105	656	45 043	42 355	41 263	2 688
5	Mittelfranken .....	663 955	2 954	237 613	208 870	193 218	28 743
	w	299 429	1 101	63 299	59 072	55 573	4 227
6	Unterfranken .....	453 952	3 036	179 088	151 784	144 977	27 304
	w	196 897	1 030	39 196	35 672	34 478	3 524
7	Schwaben .....	598 779	3 674	243 988	205 049	196 593	38 939
	w	263 526	1 396	55 498	50 109	48 511	5 389
	<b>Bayern...</b>	<b>4 518 801</b>	<b>22 656</b>	<b>1 636 590</b>	<b>1 378 608</b>	<b>1 305 246</b>	<b>257 982</b>
	<b>w</b>	<b>2 015 768</b>	<b>8 347</b>	<b>394 764</b>	<b>358 747</b>	<b>344 443</b>	<b>36 017</b>
	Landkreise .....	2 555 702	19 673	1 091 225	891 870	856 716	199 355
	w	1 104 286	7 084	267 716	240 404	234 522	27 312
	Kreisfreie Städte .....	1 963 099	2 983	545 365	486 738	448 530	58 627
	w	911 482	1 263	127 048	118 343	109 921	8 705
<b>Regierungsbezirk</b>							
<b>Kreisfreie Städte</b>							
161	Ingolstadt, Stadt .....	79 205	68	42 190	40 470	39 665	1 720
	w	28 175	26	7 229	6 968	6 796	261
162	München, Landeshauptstadt .....	686 734	592	142 539	124 746	112 598	17 793
	w	327 234	266	33 286	30 162	27 870	3 124
163	Rosenheim, Stadt .....	29 079	16	7 996	6 585	6 220	1 411
	w	14 352	7	2 092	1 930	1 844	162
<b>Landkreise</b>							
171	Altötting .....	39 629	132	20 801	17 772	17 180	3 029
	w	14 606	54	3 585	3 119	3 043	466
172	Berchtesgadener Land .....	29 509	228	8 663	6 414	5 755	2 249
	w	14 469	85	2 153	1 853	1 733	300
173	Bad Tölz-Wolfratshausen .....	31 618	337	10 896	8 411	8 023	2 485
	w	14 963	116	2 711	2 374	2 329	337
174	Dachau .....	29 573	216	9 126	6 570	6 032	2 556
	w	14 135	75	2 400	1 962	1 860	438
175	Ebersberg .....	31 790	421	7 633	5 958	5 807	1 675
	w	14 357	158	1 765	1 492	1 471	273
176	Eichstätt .....	28 636	151	11 538	9 021	7 834	2 517
	w	12 627	75	2 855	2 485	2 280	370
177	Erding .....	27 856	289	7 436	5 054	4 506	2 382
	w	12 888	132	1 738	1 375	1 250	363
178	Freising .....	73 498	287	17 178	14 423	13 861	2 755
	w	31 921	122	4 071	3 650	3 547	421
179	Fürstenfeldbruck .....	39 789	191	11 222	7 426	6 881	3 796
	w	18 730	73	2 820	2 233	2 089	587
180	Garmisch-Partenkirchen .....	23 618	131	4 424	2 926	2 572	1 498
	w	12 734	53	1 092	859	793	233
181	Landsberg am Lech .....	28 505	261	10 273	8 316	7 928	1 957
	w	13 105	91	2 514	2 173	2 116	341
182	Miesbach .....	27 947	392	9 018	7 135	6 859	1 883
	w	14 240	142	3 007	2 704	2 641	303
183	Mühldorf a.Inn .....	30 559	204	14 165	11 663	11 216	2 502
	w	13 553	85	3 507	3 132	3 058	375
184	München .....	175 974	362	45 696	38 429	36 920	7 267
	w	70 050	105	11 047	9 900	9 638	1 147
185	Neuburg-Schrobenhausen .....	26 020	201	11 619	8 306	7 906	3 313
	w	10 999	69	2 566	2 140	2 039	426
186	Pfaffenhofen a.d.Ilm .....	29 191	266	12 224	9 866	8 919	2 358
	w	12 306	113	2 973	2 570	2 438	403



und Landkreisen Bayerns am 30.06.2008 nach Wirtschaftsabschnitten sowie nach Geschlecht

Wirtschaftsabschnitt <sup>1)</sup>									Schl.- Nr. <sup>1)</sup>
Dienstleistungsbereiche (G-U)	davon								
	Handel, Verkehr und Gastgewerbe (G-I)	Information und Kommunikation (J)	Finanz- und Versicherungsdienstleistungen (K)	Grundstücks- und Wohnungswesen (L)	Freiberufliche, wissenschaftliche, technische Dienstleistungen; sonst. wirtschaftliche Dienstleistungen (M-N)	Öffentliche Verwaltung, Verteidigung, Sozialversicherung; Erziehung u. Unterricht; Gesundheits- und Sozialwesen (O-Q)	Kunst, Unterhaltung und Erholung; sonst. Dienstleistungen; Private Haushalte; Exterritoriale Organisationen (R-U)		
<b>Regierungsbezirken</b>									
1 176 797	384 466	89 100	90 088	14 602	223 299	306 394	68 848	1	
640 202	179 443	34 498	48 317	7 542	108 190	221 797	40 415		
210 871	80 829	4 367	11 032	1 387	28 016	74 478	10 762	2	
127 106	41 447	1 870	6 450	677	14 104	55 895	6 663		
212 246	76 870	4 654	10 047	1 257	32 728	72 438	14 252	3	
121 406	37 461	1 628	5 493	657	15 340	53 026	7 801		
212 647	78 532	5 977	14 704	1 460	27 008	72 686	12 280	4	
125 339	38 294	2 671	8 493	712	13 732	53 399	8 038		
423 040	143 473	23 047	26 389	3 310	79 113	123 378	24 330	5	
234 892	65 596	8 209	15 067	1 718	38 391	90 277	15 634		
271 791	106 148	7 062	12 744	1 540	37 192	93 133	13 972	6	
156 653	50 629	2 477	7 599	753	18 362	67 624	9 209		
350 994	137 415	10 809	17 098	2 969	52 451	111 704	18 548	7	
206 574	67 199	4 743	10 225	1 647	25 986	83 968	12 806		
<b>2 858 386</b>	<b>1 007 733</b>	<b>145 016</b>	<b>182 102</b>	<b>26 525</b>	<b>479 807</b>	<b>854 211</b>	<b>162 992</b>		
<b>1 612 172</b>	<b>480 069</b>	<b>56 096</b>	<b>101 644</b>	<b>13 706</b>	<b>234 105</b>	<b>625 986</b>	<b>100 566</b>		
1 443 984	604 959	55 423	71 326	9 513	184 543	445 582	72 638		
829 156	290 217	20 678	41 736	5 107	90 798	333 633	46 987		
1 414 402	402 774	89 593	110 776	17 012	295 264	408 629	90 354		
783 016	189 852	35 418	59 908	8 599	143 307	292 353	53 579		
<b>Oberbayern</b>									
36 945	12 301	929	1 447	299	9 039	11 505	1 425	161	
20 919	6 726	316	832	132	3 307	8 662	944		
543 438	130 172	48 139	57 510	9 339	129 098	129 237	39 943	162	
293 602	60 164	19 858	29 839	4 730	64 206	92 306	22 499		
21 067	6 918	759	1 476	165	3 629	7 080	1 040	163	
12 253	3 380	283	802	95	1 857	5 140	696		
18 690	5 857	563	887	98	3 236	6 138	1 911	171	
10 964	3 246	219	534	63	1 330	4 803	769		
20 615	8 645	209	1 008	175	1 831	7 601	1 146	172	
12 231	4 470	96	564	85	955	5 381	680		
20 376	8 454	414	960	155	2 667	6 483	1 243	173	
12 133	4 158	185	589	87	1 434	4 825	855		
20 212	7 746	714	1 031	134	2 958	6 713	916	174	
11 646	3 560	265	597	76	1 425	5 168	555		
23 728	12 109	1 021	835	121	3 011	5 922	709	175	
12 432	5 069	383	496	73	1 379	4 541	491		
16 939	6 283	246	759	28	2 884	5 329	1 410	176	
9 690	3 311	79	420	18	916	4 119	827		
20 124	8 262	1 161	1 099	93	1 928	6 708	873	177	
11 015	3 674	374	634	63	911	4 730	629		
56 016	35 798	1 914	1 216	228	7 438	8 414	1 008	178	
27 720	15 925	659	758	112	3 454	6 070	742		
28 333	11 405	2 684	1 512	258	3 329	7 825	1 320	179	
15 825	5 409	693	934	172	1 631	6 106	880		
19 063	7 802	248	726	162	1 368	7 602	1 155	180	
11 589	4 206	102	427	88	881	5 235	650		
17 967	6 357	495	854	66	2 450	6 915	830	181	
10 500	3 136	284	531	39	1 288	4 728	494		
18 529	7 895	584	790	142	2 341	5 746	1 031	182	
11 088	4 078	188	482	86	1 352	4 314	588		
16 186	6 510	164	852	90	1 529	6 350	691	183	
9 961	3 124	75	514	41	796	4 908	503		
129 886	44 156	24 568	10 052	1 914	26 385	18 764	4 047	184	
58 886	17 614	8 760	5 186	1 032	11 768	12 456	2 070		
14 198	5 778	105	904	66	1 058	4 628	1 659	185	
8 363	2 693	32	483	35	675	3 303	1 142		
16 698	7 574	410	884	47	1 844	4 738	1 201	186	
9 219	3 270	139	539	25	870	3 553	823		

## 9. Sozialversicherungspflichtig Beschäftigte\*) am Arbeitsort in den kreisfreien Städten

Schl.-Nr.	Regionale Gliederung (i = insgesamt, w = weiblich)	Insgesamt <sup>2)</sup>	darunter im				
			Land und Forstwirtschaft, Fischerei (A)	Produzierendes Gewerbe (B-F)	davon		
					Produzierendes Gewerbe ohne Baugewerbe (B-E)	Verarbeitendes Gewerbe (C)	Baugewerbe (F)
187	Rosenheim .....	64 087	625	22 733	18 101	17 344	4 632
	w	30 380	226	5 513	4 855	4 747	658
188	Starnberg .....	38 319	199	10 996	8 852	8 614	2 144
	w	18 130	74	3 110	2 765	2 737	345
189	Traunstein .....	54 658	411	24 372	19 773	19 112	4 599
	w	24 306	154	6 122	5 514	5 410	608
190	Weilheim-Schongau .....	39 476	285	19 095	16 491	15 799	2 604
	w	17 987	104	5 309	4 950	4 846	359
<b>1</b>	<b>Reg.-Bez. Oberbayern .....</b>	<b>1 665 270</b>	<b>6 265</b>	<b>481 833</b>	<b>402 708</b>	<b>377 551</b>	<b>79 125</b>
	<b>w</b>	<b>756 247</b>	<b>2 405</b>	<b>113 465</b>	<b>101 165</b>	<b>96 575</b>	<b>12 300</b>
							<b>Regierungsbezirk</b>
	<b>Kreisfreie Städte</b>						
261	Landshut, Stadt .....	31 717	27	7 270	6 427	5 615	843
	w	17 431	15	2 327	2 196	1 849	131
262	Passau, Stadt .....	32 602	25	8 833	6 894	6 475	1 939
	w	15 472	19	1 226	1 014	935	212
263	Straubing, Stadt .....	25 147	70	6 769	5 913	5 591	856
	w	12 446	35	1 748	1 649	1 583	99
	<b>Landkreise</b>						
271	Deggendorf .....	40 942	222	17 991	12 016	11 437	5 975
	w	16 767	92	3 732	2 985	2 850	747
272	Freyung-Grafenau .....	20 033	157	9 307	6 785	6 606	2 522
	w	8 921	39	2 203	1 953	1 929	250
273	Kelheim .....	31 342	337	14 448	11 463	10 923	2 985
	w	13 570	102	3 014	2 636	2 543	378
274	Landshut .....	37 350	396	18 367	14 829	13 762	3 538
	w	13 999	130	4 237	3 839	3 692	398
275	Passau .....	49 326	373	22 663	18 517	17 517	4 146
	w	21 168	123	4 654	4 141	4 002	513
276	Regen .....	21 709	230	10 325	8 055	7 771	2 270
	w	9 850	65	2 601	2 372	2 317	229
277	Rottal-Inn .....	32 034	278	14 528	9 456	9 103	5 072
	w	14 877	116	3 859	3 068	3 007	791
278	Straubing-Bogen .....	19 021	438	9 902	7 550	7 395	2 352
	w	7 994	157	2 370	2 082	2 054	288
279	Dingolfing-Landau .....	43 213	386	30 174	28 171	28 023	2 003
	w	13 696	148	6 053	5 706	5 681	347
<b>2</b>	<b>Reg.-Bez. Niederbayern .....</b>	<b>384 436</b>	<b>2 939</b>	<b>170 577</b>	<b>136 076</b>	<b>130 218</b>	<b>34 501</b>
	<b>w</b>	<b>166 191</b>	<b>1 041</b>	<b>38 024</b>	<b>33 641</b>	<b>32 442</b>	<b>4 383</b>
							<b>Regierungsbezirk</b>
	<b>Kreisfreie Städte</b>						
361	Amberg, Stadt .....	22 949	42	10 389	9 454	9 339	935
	w	10 981	20	3 297	3 163	3 141	134
362	Regensburg, Stadt .....	99 002	77	35 176	32 385	30 895	2 791
	w	43 716	45	7 851	7 493	7 020	358
363	Weiden i.d.OPf., Stadt .....	24 114	44	5 609	4 707	4 368	902
	w	12 590	27	1 628	1 506	1 455	122
	<b>Landkreise</b>						
371	Amberg-Sulzbach .....	24 133	139	11 994	9 792	8 669	2 202
	w	10 158	34	3 139	2 850	2 695	289
372	Cham .....	42 741	318	22 026	16 988	16 765	5 038
	w	18 482	111	6 523	5 930	5 863	593
373	Neumarkt i.d.OPf. ....	38 381	131	17 317	11 715	11 293	5 602
	w	16 121	42	4 224	3 537	3 480	687
374	Neustadt a.d.Waldnaab .....	24 671	226	13 342	11 543	11 138	1 799
	w	9 527	81	3 120	2 878	2 827	242
375	Regensburg .....	35 667	427	15 199	11 965	11 624	3 234
	w	14 146	170	2 981	2 590	2 529	391
376	Schwandorf .....	45 965	328	21 560	18 849	17 749	2 711
	w	18 640	92	5 079	4 666	4 516	413
377	Tirschenreuth .....	20 551	254	11 287	8 938	8 633	2 349
	w	8 012	96	2 397	2 120	2 075	277
<b>3</b>	<b>Reg.-Bez. Oberpfalz .....</b>	<b>378 174</b>	<b>1 986</b>	<b>163 899</b>	<b>136 336</b>	<b>130 473</b>	<b>27 563</b>
	<b>w</b>	<b>162 373</b>	<b>718</b>	<b>40 239</b>	<b>36 733</b>	<b>35 601</b>	<b>3 506</b>

und Landkreisen Bayerns am 30.06.2008 nach Wirtschaftsabschnitten sowie nach Geschlecht

Wirtschaftsabschnitt <sup>1)</sup>									Schl.- Nr. <sup>1)</sup>
Dienstleistungsbereiche (G-U)	davon								
	Handel, Verkehr und Gastgewerbe (G-I)	Information und Kommunikation (J)	Finanz- und Versicherungsdienstleistungen (K)	Grundstücks- und Wohnungswesen (L)	Freiberufliche, wissenschaftliche, technische Dienstleistungen; sonst. wirtschaftliche Dienstleistungen (M-N)	Öffentliche Verwaltung, Verteidigung, Sozialversicherung; Erziehung u. Unterricht; Gesundheits- und Sozialwesen (O-Q)	Kunst, Unterhaltung und Erholung; sonst. Dienstleistungen; Private Haushalte; Exterritoriale Organisationen (R-U)		
40 713	16 901	732	1 520	401	3 913	15 454	1 792	187	
24 633	8 133	262	935	137	2 212	11 656	1 298		
27 106	8 056	2 201	1 204	279	5 185	8 728	1 453	188	
14 931	3 986	892	723	176	2 153	6 056	945		
29 873	11 977	429	1 246	221	3 946	10 838	1 216	189	
18 028	6 112	150	722	117	2 057	8 100	770		
20 095	7 510	411	1 316	121	2 232	7 676	829	190	
12 574	3 999	204	776	60	1 333	5 637	565		
<b>1 176 797</b>	<b>384 466</b>	<b>89 100</b>	<b>90 088</b>	<b>14 602</b>	<b>223 299</b>	<b>306 394</b>	<b>68 848</b>	<b>1</b>	
<b>640 202</b>	<b>179 443</b>	<b>34 498</b>	<b>48 317</b>	<b>7 542</b>	<b>108 190</b>	<b>221 797</b>	<b>40 415</b>		
<b>Niederbayern</b>									
24 418	5 890	628	1 269	168	4 791	10 067	1 605	261	
15 087	3 347	279	695	75	2 129	7 525	1 037		
23 743	7 737	1 057	1 155	172	3 176	8 372	2 074	262	
14 227	4 084	343	613	79	1 785	6 068	1 255		
18 308	7 684	461	581	138	3 043	5 810	591	263	
10 663	3 716	202	356	78	1 566	4 286	459		
22 726	8 808	559	1 045	187	2 910	8 454	763	271	
12 941	4 111	180	588	57	1 384	6 091	530		
10 568	4 208	184	553	40	584	4 436	563	272	
6 679	2 294	68	317	14	356	3 317	313		
16 556	6 817	111	994	75	2 069	5 983	507	273	
10 454	3 633	43	600	47	1 147	4 583	401		
18 568	7 758	273	812	118	3 716	4 328	1 563	274	
9 624	3 415	88	525	46	1 629	3 404	517		
26 283	12 208	206	1 211	248	2 115	9 234	1 061	275	
16 389	6 419	91	756	151	1 184	7 042	746		
11 146	4 208	459	616	100	1 228	4 169	366	276	
7 182	2 396	399	343	64	678	3 061	241		
17 226	7 200	192	1 190	64	1 547	6 283	750	277	
10 900	3 855	82	713	37	877	4 808	528		
8 677	3 406	43	519	24	796	3 465	424	278	
5 465	1 832	17	287	8	378	2 646	297		
12 652	4 905	194	1 087	53	2 041	3 877	495	279	
7 495	2 345	78	657	21	991	3 064	339		
<b>210 871</b>	<b>80 829</b>	<b>4 367</b>	<b>11 032</b>	<b>1 387</b>	<b>28 016</b>	<b>74 478</b>	<b>10 762</b>	<b>2</b>	
<b>127 106</b>	<b>41 447</b>	<b>1 870</b>	<b>6 450</b>	<b>677</b>	<b>14 104</b>	<b>55 895</b>	<b>6 663</b>		
<b>Oberpfalz</b>									
12 517	3 769	129	712	56	1 874	5 467	510	361	
7 663	2 054	38	432	28	848	3 928	335		
63 748	17 835	1 764	2 943	645	13 856	22 640	4 065	362	
35 819	8 602	636	1 594	347	6 658	15 639	2 343		
18 460	8 533	753	786	111	2 221	5 491	565	363	
10 935	4 512	288	395	46	1 218	4 073	403		
11 991	4 420	109	535	22	1 074	4 491	1 340	371	
6 980	2 044	39	320	15	551	3 458	553		
20 393	8 049	320	909	64	2 750	7 185	1 116	372	
11 847	4 146	115	433	32	1 084	5 262	775		
20 932	7 838	299	1 115	63	2 823	6 569	2 225	373	
11 855	3 711	96	624	44	1 396	5 018	966		
11 101	3 028	168	642	36	840	4 137	2 250	374	
6 326	1 500	72	337	14	338	3 052	1 013		
20 041	9 792	573	716	89	2 983	5 205	683	375	
10 995	4 373	231	410	44	1 342	4 089	506		
24 073	10 178	420	1 119	131	3 523	7 610	1 092	376	
13 468	4 755	100	667	63	1 470	5 784	629		
8 990	3 428	119	570	40	784	3 643	406	377	
5 518	1 764	13	281	24	435	2 723	278		
<b>212 246</b>	<b>76 870</b>	<b>4 654</b>	<b>10 047</b>	<b>1 257</b>	<b>32 728</b>	<b>72 438</b>	<b>14 252</b>	<b>3</b>	
<b>121 406</b>	<b>37 461</b>	<b>1 628</b>	<b>5 493</b>	<b>657</b>	<b>15 340</b>	<b>53 026</b>	<b>7 801</b>		

9. Sozialversicherungspflichtig Beschäftigte\*) am Arbeitsort in den kreisfreien Städten

Schl.-Nr.	Regionale Gliederung (i = insgesamt, w = weiblich)	Insgesamt <sup>2)</sup>	darunter im					
			Land und Forstwirtschaft, Fischerei (A)	Produzierendes Gewerbe (B-F)	davon			
					Produzierendes Gewerbe ohne Baugewerbe (B-E)	Verarbeitendes Gewerbe (C)	Baugewerbe (F)	
							<b>Regierungsbezirk</b>	
<b>Kreisfreie Städte</b>								
461	Bamberg, Stadt .....	i	47 978	102	18 189	16 562	15 841	1 627
		w	22 013	54	5 205	4 973	4 864	232
462	Bayreuth, Stadt .....	i	40 013	57	10 266	8 296	7 038	1 970
		w	20 188	7	3 246	3 015	2 698	231
463	Coburg, Stadt .....	i	30 030	43	9 928	9 303	8 791	625
		w	14 286	14	2 112	2 029	1 933	83
464	Hof, Stadt .....	i	22 984	42	5 796	5 101	4 874	695
		w	11 594	26	1 755	1 671	1 633	84
<b>Landkreise</b>								
471	Bamberg .....	i	28 628	299	13 037	9 931	9 697	3 106
		w	11 386	149	2 491	2 155	2 129	336
472	Bayreuth .....	i	21 861	166	9 968	7 720	7 441	2 248
		w	9 054	66	2 332	2 087	2 008	245
473	Coburg .....	i	26 313	124	16 199	14 660	14 222	1 539
		w	11 467	39	5 464	5 245	5 149	219
474	Forchheim .....	i	23 791	272	10 084	8 294	8 112	1 790
		w	11 007	93	2 640	2 402	2 364	238
475	Hof .....	i	31 529	188	16 800	14 599	14 141	2 201
		w	13 856	41	5 133	4 876	4 806	257
476	Kronach .....	i	25 194	223	14 598	13 252	12 960	1 346
		w	11 056	62	4 741	4 576	4 528	165
477	Kulmbach .....	i	24 402	83	11 044	9 072	8 664	1 972
		w	10 888	24	2 841	2 547	2 478	294
478	Lichtenfels .....	i	25 056	94	10 109	8 609	8 438	1 500
		w	12 049	43	2 695	2 533	2 508	162
479	Wunsiedel i.Fichtelgebirge .....	i	26 456	109	13 574	12 386	11 997	1 188
		w	12 261	38	4 388	4 246	4 165	142
<b>4</b>	<b>Reg.-Bez. Oberfranken .....</b>	<b>i</b>	<b>374 235</b>	<b>1 802</b>	<b>159 592</b>	<b>137 785</b>	<b>132 216</b>	<b>21 807</b>
		<b>w</b>	<b>171 105</b>	<b>656</b>	<b>45 043</b>	<b>42 355</b>	<b>41 263</b>	<b>2 688</b>
							<b>Regierungsbezirk</b>	
<b>Kreisfreie Städte</b>								
561	Ansbach, Stadt .....	i	23 891	167	6 411	5 907	5 779	504
		w	11 847	58	1 784	1 704	1 679	80
562	Erlangen, Stadt .....	i	79 412	98	38 154	36 535	28 782	1 619
		w	34 160	41	10 478	10 227	8 291	251
563	Fürth, Stadt .....	i	40 185	152	12 714	11 088	10 638	1 626
		w	18 787	62	3 435	3 196	3 112	239
564	Nürnberg, Stadt .....	i	268 000	777	64 374	56 564	52 148	7 810
		w	120 032	277	14 989	13 776	12 908	1 213
565	Schwabach, Stadt .....	i	13 162	38	5 227	4 573	4 406	654
		w	6 381	25	1 602	1 514	1 473	88
<b>Landkreise</b>								
571	Ansbach .....	i	50 756	393	25 679	20 997	20 664	4 682
		w	22 680	127	7 126	6 546	6 484	580
572	Erlangen-Höchstadt .....	i	39 011	152	20 989	19 439	19 308	1 550
		w	16 491	53	5 895	5 666	5 640	229
573	Fürth .....	i	19 986	156	8 259	6 687	6 519	1 572
		w	9 718	66	2 807	2 540	2 487	267
574	Nürnberger Land .....	i	45 775	113	20 259	17 922	17 613	2 337
		w	21 183	47	5 921	5 549	5 478	372
575	Neustadt a.d.Aisch-Bad Windsheim .....	i	26 211	474	10 310	8 304	8 099	2 006
		w	12 401	181	2 762	2 503	2 449	259
576	Roth .....	i	30 127	254	12 918	10 020	9 438	2 898
		w	13 594	93	3 488	3 050	2 954	438
577	Weißenburg-Gunzenhausen .....	i	27 439	180	12 319	10 834	9 824	1 485
		w	12 155	71	3 012	2 801	2 618	211
<b>5</b>	<b>Reg.-Bez. Mittelfranken .....</b>	<b>i</b>	<b>663 955</b>	<b>2 954</b>	<b>237 613</b>	<b>208 870</b>	<b>193 218</b>	<b>28 743</b>
		<b>w</b>	<b>299 429</b>	<b>1 101</b>	<b>63 299</b>	<b>59 072</b>	<b>55 573</b>	<b>4 227</b>
							<b>Regierungsbezirk</b>	
<b>Kreisfreie Städte</b>								
661	Aschaffenburg, Stadt .....	i	43 654	65	11 950	10 351	9 767	1 599
		w	18 839	31	2 199	1 997	1 892	202

und Landkreisen Bayerns am 30.06.2008 nach Wirtschaftsabschnitten sowie nach Geschlecht

Wirtschaftsabschnitt <sup>1)</sup>									Schl.- Nr. <sup>1)</sup>
Dienst- leistungs- bereiche (G-U)	davon								
	Handel, Verkehr und Gastgewerbe (G-I)	Information und Kommuni- kation (J)	Finanz- und Versiche- rungs- dienst- leistungen (K)	Grundstücks- und Wohnungs- wesen (L)	Freiberufliche, wissenschaftliche, technische Dienstleistungen; sonst. wirtschaftliche Dienstleistungen (M-N)	Öffentliche Verwaltung, Verteidigung, Sozialversicherung; Erziehung u. Unterricht; Gesundheits- und Sozialwesen (O-Q)	Kunst, Unterhaltung und Erholung; sonst. Dienstleistungen; Private Haushalte; Exterritoriale Organisationen (R-U)		
<b>Oberfranken</b>									
29 681	8 802	1 938	1 190	256	4 323	10 084	3 088	461	
16 751	4 133	808	661	127	1 977	7 236	1 809		
29 571	7 565	736	1 367	363	4 876	12 652	2 012	462	
16 898	3 914	310	691	153	2 286	8 348	1 196		
20 059	4 607	435	5 470	174	2 870	5 609	894	463	
12 160	2 369	185	3 102	96	1 509	4 324	575		
17 146	6 100	620	1 420	110	2 410	5 573	913	464	
9 813	2 688	309	902	42	1 430	3 845	597		
15 287	7 746	349	569	123	1 584	4 193	723	471	
8 742	3 512	140	337	85	782	3 384	502		
11 726	5 493	419	442	45	1 328	3 403	596	472	
6 656	2 687	192	290	26	474	2 553	434		
9 954	5 279	73	216	69	1 055	2 737	525	473	
5 949	2 713	25	131	25	534	2 140	381		
13 433	5 086	249	831	70	1 740	4 896	561	474	
8 272	2 493	118	491	42	881	3 836	411		
14 541	6 943	151	651	52	1 151	4 909	684	475	
8 682	3 311	61	391	27	659	3 757	476		
10 361	3 720	371	616	32	1 596	3 542	484	476	
6 249	1 787	265	351	14	776	2 694	362		
13 270	5 163	347	687	58	1 484	4 997	534	477	
8 023	2 422	144	403	27	794	3 840	393		
14 850	7 007	189	621	35	1 385	4 991	622	478	
9 311	3 786	71	391	16	874	3 720	453		
12 768	5 021	100	624	73	1 206	5 100	644	479	
7 833	2 479	43	352	32	756	3 722	449		
<b>212 647</b>	<b>78 532</b>	<b>5 977</b>	<b>14 704</b>	<b>1 460</b>	<b>27 008</b>	<b>72 686</b>	<b>12 280</b>	<b>4</b>	
<b>125 339</b>	<b>38 294</b>	<b>2 671</b>	<b>8 493</b>	<b>712</b>	<b>13 732</b>	<b>53 399</b>	<b>8 038</b>		
<b>Mittelfranken</b>									
17 313	5 076	139	675	67	3 881	6 543	932	561	
10 005	2 484	60	382	30	1 769	4 724	556		
41 159	8 376	2 873	1 346	419	8 182	18 473	1 490	562	
23 640	4 378	866	762	222	3 678	12 791	943		
27 314	11 072	1 288	778	191	4 522	7 648	1 815	563	
15 286	5 267	349	463	83	2 263	5 706	1 155		
202 843	64 886	16 337	17 125	1 884	46 228	44 510	11 873	564	
104 763	27 227	6 071	9 572	999	22 166	31 685	7 043		
7 897	3 391	72	320	110	1 034	2 617	353	565	
4 754	1 666	27	184	66	513	2 041	257		
24 681	10 102	165	1 250	102	2 259	7 748	3 055	571	
15 425	5 073	64	750	51	1 168	5 974	2 345		
17 870	8 076	807	722	72	2 276	5 230	687	572	
10 543	4 234	237	441	37	1 003	4 085	506		
11 571	4 495	421	609	106	1 489	3 480	971	573	
6 845	2 195	166	391	57	725	2 715	596		
25 090	9 882	427	1 008	195	3 127	9 373	1 078	574	
15 097	4 487	174	601	89	1 781	7 168	797		
15 419	5 721	126	802	50	2 699	5 204	817	575	
9 454	2 711	57	438	24	1 678	4 010	536		
16 948	7 248	212	994	58	1 600	6 123	713	576	
10 009	3 351	85	613	34	859	4 551	516		
14 935	5 148	180	760	56	1 816	6 429	546	577	
9 071	2 523	53	470	26	788	4 827	384		
<b>423 040</b>	<b>143 473</b>	<b>23 047</b>	<b>26 389</b>	<b>3 310</b>	<b>79 113</b>	<b>123 378</b>	<b>24 330</b>	<b>5</b>	
<b>234 892</b>	<b>65 596</b>	<b>8 209</b>	<b>15 067</b>	<b>1 718</b>	<b>38 391</b>	<b>90 277</b>	<b>15 634</b>		
<b>Unterfranken</b>									
31 634	13 778	859	1 152	200	6 455	8 274	916	661	
16 606	5 947	294	709	100	2 986	5 941	629		

## 9. Sozialversicherungspflichtig Beschäftigte\*) am Arbeitsort in den kreisfreien Städten

Schl.- Nr.	Regionale Gliederung (i = insgesamt, w = weiblich)	Insgesamt <sup>2)</sup>	darunter im				
			Land und Forst- wirtschaft, Fischerei (A)	Produzierendes Gewerbe (B-F)	davon		
					Produzierendes Gewerbe ohne Baugewerbe (B-E)	Verarbeitendes Gewerbe (C)	Baugewerbe (F)
662	Schweinfurt, Stadt .....	i 50 779	10	25 347	23 751	23 038	1 596
	w	17 555	8	3 182	3 005	2 861	177
663	Würzburg, Stadt .....	i 75 145	133	12 549	10 456	9 092	2 093
	w	38 933	51	2 970	2 732	2 452	238
<b>Landkreise</b>							
671	Aschaffenburg .....	i 46 300	339	21 878	18 020	17 339	3 858
	w	18 835	115	5 323	4 741	4 638	582
672	Bad Kissingen .....	i 29 450	304	9 639	5 968	5 700	3 671
	w	14 153	69	1 922	1 535	1 473	387
673	Rhön-Grabfeld .....	i 27 447	191	12 450	10 550	10 167	1 900
	w	12 325	58	2 798	2 538	2 457	260
674	Haßberge .....	i 23 405	184	12 754	11 053	10 768	1 701
	w	9 601	69	3 147	2 924	2 883	223
675	Kitzingen .....	i 26 815	596	11 411	10 010	9 683	1 401
	w	11 760	217	2 576	2 392	2 342	184
676	Miltenberg .....	i 36 098	203	18 479	16 027	15 605	2 452
	w	15 457	71	4 939	4 616	4 543	323
677	Main-Spessart .....	i 42 964	309	25 387	22 650	22 157	2 737
	w	16 673	118	5 902	5 519	5 438	383
678	Schweinfurt .....	i 20 079	319	6 054	4 265	3 391	1 789
	w	8 845	121	1 497	1 263	1 133	234
679	Würzburg .....	i 31 816	383	11 190	8 683	8 270	2 507
	w	13 921	102	2 741	2 410	2 366	331
<b>6</b>	<b>Reg.-Bez. Unterfranken .....</b>	<b>i 453 952</b>	<b>3 036</b>	<b>179 088</b>	<b>151 784</b>	<b>144 977</b>	<b>27 304</b>
	<b>w</b>	<b>196 897</b>	<b>1 030</b>	<b>39 196</b>	<b>35 672</b>	<b>34 478</b>	<b>3 524</b>
							<b>Regierungsbezirk</b>
<b>Kreisfreie Städte</b>							
761	Augsburg, Stadt .....	i 124 035	177	35 071	31 455	29 375	3 616
	w	58 714	77	7 508	6 969	6 411	539
762	Kaufbeuren, Stadt .....	i 14 615	16	3 898	3 064	2 855	834
	w	8 144	11	1 258	1 152	1 117	106
763	Kempten (Allgäu), Stadt .....	i 32 189	61	7 600	6 895	6 191	705
	w	15 731	35	1 710	1 597	1 421	113
764	Memmingen, Stadt .....	i 26 478	84	11 120	9 256	9 149	1 864
	w	11 881	26	2 931	2 705	2 683	226
<b>Landkreise</b>							
771	Aichach-Friedberg .....	i 29 162	425	11 167	8 249	8 126	2 918
	w	13 488	153	2 989	2 555	2 532	434
772	Augsburg .....	i 56 623	382	24 592	20 352	19 646	4 240
	w	24 102	162	5 643	4 982	4 871	661
773	Dillingen a.d.Donau .....	i 26 599	396	12 709	10 536	10 151	2 173
	w	12 123	140	3 196	2 852	2 796	344
774	Günzburg .....	i 42 546	201	19 032	15 688	14 638	3 344
	w	18 135	71	3 970	3 598	3 486	372
775	Neu-Ulm .....	i 53 172	221	24 732	22 293	21 923	2 439
	w	20 255	91	4 963	4 586	4 525	377
776	Lindau (Bodensee) .....	i 26 007	163	12 373	10 835	10 403	1 538
	w	11 654	67	3 339	3 149	3 066	190
777	Ostallgäu .....	i 38 260	253	19 459	15 316	14 705	4 143
	w	15 621	93	3 903	3 366	3 291	537
778	Unterallgäu .....	i 39 113	389	20 726	15 725	15 329	5 001
	w	15 018	134	3 890	3 275	3 202	615
779	Donau-Ries .....	i 49 008	455	24 468	21 609	21 105	2 859
	w	19 893	201	6 078	5 634	5 563	444
780	Oberallgäu .....	i 40 972	451	17 041	13 776	12 997	3 265
	w	18 767	135	4 120	3 689	3 547	431
<b>7</b>	<b>Reg.-Bez. Schwaben .....</b>	<b>i 598 779</b>	<b>3 674</b>	<b>243 988</b>	<b>205 049</b>	<b>196 593</b>	<b>38 939</b>
	<b>w</b>	<b>263 526</b>	<b>1 396</b>	<b>55 498</b>	<b>50 109</b>	<b>48 511</b>	<b>5 389</b>
	<b>Bayern...</b>	<b>i 4 518 801</b>	<b>22 656</b>	<b>1 636 590</b>	<b>1 378 608</b>	<b>1 305 246</b>	<b>257 982</b>
	<b>w</b>	<b>2 015 768</b>	<b>8 347</b>	<b>394 764</b>	<b>358 747</b>	<b>344 443</b>	<b>36 017</b>

\*) Auswertungen aus der Beschäftigtenstatistik der Bundesagentur für Arbeit; vorläufige Ergebnisse.

1) Klassifikation der Wirtschaftszweige, Ausgabe 2008 (WZ 2008) - siehe Anhang.

2) Einschl. Fälle ohne Angabe zur wirtschaftlichen Gliederung.

und Landkreisen Bayerns am 30.06.2008 nach Wirtschaftsabschnitten sowie nach Geschlecht

Wirtschaftsabschnitt <sup>1)</sup>									Schl.- Nr. <sup>1)</sup>
Dienstleistungs- bereiche (G-U)	davon								
	Handel, Verkehr und Gastgewerbe (G-I)	Information und Kommuni- kation (J)	Finanz- und Versiche- rungs- dienst- leistungen (K)	Grundstücks- und Wohnungs- wesen (L)	Freiberufliche, wissenschaftliche, technische Dienstleistungen; sonst. wirtschaftliche Dienstleistungen (M-N)	Öffentliche Verwaltung, Verteidigung, Sozialversicherung; Erziehung u. Unterricht; Gesundheits- und Sozialwesen (O-Q)	Kunst, Unterhaltung und Erholung; sonst. Dienstleistungen; Private Haushalte; Exterritoriale Organisationen (R-U)		
25 420	8 434	341	1 530	147	4 684	8 684	1 600	662	
14 364	4 237	59	1 071	62	2 142	5 846	947		
62 459	17 282	2 806	2 951	582	8 895	26 004	3 939	663	
35 911	8 100	1 010	1 486	285	4 400	18 369	2 261		
24 081	12 813	696	923	168	3 618	4 954	909	671	
13 395	6 274	226	602	90	1 702	3 892	609		
19 500	6 483	243	1 007	53	1 288	9 570	856	672	
12 158	3 428	98	573	20	864	6 615	560		
14 802	5 216	63	714	32	1 661	6 379	737	673	
9 467	2 621	20	465	12	1 045	4 756	548		
10 465	4 183	155	648	16	1 160	3 918	385	674	
6 384	2 047	67	380	9	607	2 990	284		
14 806	7 058	213	617	46	1 095	4 997	780	675	
8 966	3 583	97	374	27	712	3 656	517		
17 412	7 230	473	1 040	68	2 547	5 111	943	676	
10 445	3 818	162	646	39	1 090	4 003	687		
17 266	6 657	187	993	41	2 113	6 496	779	677	
10 652	3 417	57	607	20	1 030	4 935	586		
13 703	6 583	469	465	28	1 031	4 240	887	678	
7 227	2 325	157	274	13	514	3 315	629		
20 243	10 431	557	704	159	2 645	4 506	1 241	679	
11 078	4 832	230	412	76	1 270	3 306	952		
<b>271 791</b>	<b>106 148</b>	<b>7 062</b>	<b>12 744</b>	<b>1 540</b>	<b>37 192</b>	<b>93 133</b>	<b>13 972</b>	<b>6</b>	
<b>156 653</b>	<b>50 629</b>	<b>2 477</b>	<b>7 599</b>	<b>753</b>	<b>18 362</b>	<b>67 624</b>	<b>9 209</b>		
<b>Schwaben</b>									
88 764	24 419	5 070	5 012	933	16 535	30 083	6 712	761	
51 116	11 606	2 197	2 933	503	7 533	21 980	4 364		
10 701	3 174	331	538	94	1 303	4 878	383	762	
6 875	1 861	114	323	55	834	3 415	273		
24 525	9 109	1 042	1 273	280	4 810	7 006	1 005	763	
13 983	4 489	488	676	104	2 405	5 192	629		
15 272	5 864	87	750	109	3 529	4 322	611	764	
8 923	2 901	28	433	62	1 842	3 283	374		
17 558	8 356	994	708	133	1 657	4 504	1 206	771	
10 339	3 754	552	455	73	963	3 604	938		
31 624	14 781	490	1 451	206	4 849	8 094	1 753	772	
18 286	6 767	199	967	118	2 632	6 357	1 246		
13 490	5 603	89	760	53	1 258	5 220	507	773	
8 786	3 042	35	437	36	655	4 182	399		
23 304	7 482	415	1 020	81	3 253	9 661	1 392	774	
14 087	3 640	148	586	48	1 482	7 155	1 028		
28 210	15 018	343	1 314	181	3 466	6 881	1 007	775	
15 199	6 241	125	792	100	1 736	5 429	776		
13 468	5 054	280	513	100	2 489	4 505	527	776	
8 247	2 850	111	306	64	1 196	3 358	362		
18 537	8 526	186	886	412	1 297	6 436	794	777	
11 624	4 447	90	570	272	765	4 898	582		
17 990	7 970	379	736	59	1 817	6 297	732	778	
10 991	3 984	209	443	41	931	4 875	508		
24 080	10 180	551	1 234	69	4 370	6 872	804	779	
13 612	4 935	270	737	29	1 908	5 105	628		
23 471	11 879	552	903	259	1 818	6 945	1 115	780	
14 506	6 682	177	567	142	1 104	5 135	699		
<b>350 994</b>	<b>137 415</b>	<b>10 809</b>	<b>17 098</b>	<b>2 969</b>	<b>52 451</b>	<b>111 704</b>	<b>18 548</b>	<b>7</b>	
<b>206 574</b>	<b>67 199</b>	<b>4 743</b>	<b>10 225</b>	<b>1 647</b>	<b>25 986</b>	<b>83 968</b>	<b>12 806</b>		
<b>2 858 386</b>	<b>1 007 733</b>	<b>145 016</b>	<b>182 102</b>	<b>26 525</b>	<b>479 807</b>	<b>854 211</b>	<b>162 992</b>		
<b>1 612 172</b>	<b>480 069</b>	<b>56 096</b>	<b>101 644</b>	<b>13 706</b>	<b>234 105</b>	<b>625 986</b>	<b>100 566</b>		

10. Sozialversicherungspflichtig Beschäftigte\*) am Wohnort in Bayern am 30.06.2008 nach Berufsbereichen,  
 -abschnitten und ausgewählten -gruppen sowie beruflicher Ausbildung und nach Geschlecht

Nr. der Klassifizierung <sup>1)</sup>	Berufliche Gliederung	insgesamt <sup>2)</sup>	darunter				ohne abgeschlossene Berufsausbildung
			mit abgeschlossener Berufsausbildung			wissenschaftlichen Hochschule, Universität <sup>5)</sup>	
			zusammen	darunter mit Abschluss an einer			
				Berufsfach-/ Fachschule <sup>3)</sup>	Fachhochschule <sup>4)</sup>		
<b>insgesamt</b>							
01 - 06	Pflanzenbauer, Tierzüchter, Fischereiberufe .....	45 293	25 458	23 580	1 032	846	10 695
07 - 09	Bergleute, Mineralgewinner .....	2 085	1 206	1 194	7	5	649
<b>Fertigungsberufe</b>							
10 - 11	Steinbearbeiter, Baustoffhersteller .....	9 231	5 167	5 063	46	58	3 114
12 - 13	Keramiker, Glasmacher .....	13 907	7 735	7 667	43	25	5 487
14 - 15	Chemiearbeiter, Kunststoffverarbeiter .....	69 181	39 626	39 253	190	183	25 322
14	dar. Chemiearbeiter .....	30 818	19 752	19 495	115	142	9 275
16 - 17	Papierhersteller, -verarbeiter, Drucker .....	37 763	24 170	23 906	157	107	9 589
17	dar. Drucker .....	21 423	14 966	14 773	122	71	3 924
18	Holzaufbereiter, Holzwarenfertiger und verwandte Berufe .....	10 082	4 980	4 960	9	11	4 224
19 - 24	Metallerzeuger, -bearbeiter .....	84 194	60 172	59 956	132	84	18 524
22	dar. Metallverformer (spanend) .....	45 837	36 827	36 747	57	23	6 841
25 - 30	Schlosser, Mechaniker und zugeordnete Berufe .....	300 115	227 961	226 952	784	225	50 386
27	dar. Schlosser .....	111 599	87 218	86 972	198	48	16 988
28	Mechaniker .....	99 167	73 557	73 235	244	78	18 626
31	Elektriker .....	110 003	84 598	83 719	662	217	18 690
32	Montierer und Metallberufe, a.n.g. ....	100 735	60 132	59 884	154	94	33 492
33 - 36	Textil- und Bekleidungsberufe .....	16 868	9 166	9 090	51	25	5 589
35	dar. Textilverarbeiter .....	10 495	6 251	6 209	32	10	2 782
37	Lederhersteller, Leder- und Felverarbeiter .....	5 048	2 891	2 856	20	15	1 695
39 - 43	Ernährungsberufe .....	124 466	58 148	57 623	274	251	34 611
41	dar. Speisenerbeiter .....	72 549	27 465	27 239	107	119	19 905
44 - 47	Bauberufe .....	94 474	63 592	63 373	156	63	18 790
44	dar. Maurer, Betonbauer .....	38 508	29 775	29 693	63	19	5 662
48 - 49	Bau-, Raumausstatter, Polsterer .....	24 992	15 555	15 487	43	25	5 330
50	Tischler, Modellbauer .....	36 045	27 937	27 780	132	25	4 724
51	Maler, Lackierer und verwandte Berufe .....	35 113	23 241	23 170	52	19	8 081
52	Warenprüfer, Versandfertigtmacher .....	62 910	35 073	33 977	639	457	18 992
53	Hilfsarbeiter ohne nähere Tätigkeitsangabe .....	86 076	30 215	29 847	166	202	35 589
54	Maschinenisten und zugehörige Berufe .....	30 427	22 858	22 783	53	22	4 939
<b>10 - 54</b>	<b>Zusammen...</b>	<b>1 251 630</b>	<b>803 217</b>	<b>797 346</b>	<b>3 763</b>	<b>2 108</b>	<b>307 168</b>
<b>Technische Berufe</b>							
60 - 61	Ingenieure, Chemiker, Physiker, Mathematiker .....	141 124	130 182	23 396	55 391	51 395	3 718
60	dar. Ingenieure .....	132 036	121 589	22 661	53 774	45 154	3 579
62 - 63	Techniker, technische Sonderfachkräfte .....	199 575	173 969	148 964	15 851	9 154	11 203
62	dar. Techniker .....	155 826	137 988	115 826	14 376	7 786	6 452
<b>60 - 63</b>	<b>Zusammen...</b>	<b>340 699</b>	<b>304 151</b>	<b>172 360</b>	<b>71 242</b>	<b>60 549</b>	<b>14 921</b>
<b>Dienstleistungsberufe</b>							
68	Warenkaufleute .....	351 683	248 170	235 685	5 770	6 715	48 485
69 - 70	Dienstleistungskaufleute und zugehörige Berufe .....	200 420	163 389	141 286	7 228	14 875	20 648
69	dar. Bank-, Versicherungskaufleute .....	150 454	130 001	112 411	5 472	12 118	14 544
71 - 74	Verkehrsberufe .....	304 463	172 512	170 307	1 133	1 072	62 445
71	dar. Berufe des Landverkehrs .....	130 885	77 041	76 609	210	222	19 065
75 - 78	Organisations-, Verwaltungs-, Büroberufe .....	971 048	748 765	618 500	47 271	82 994	93 500
78	dar. Bürofach-, Bürohilfskräfte .....	681 228	521 661	476 566	18 600	26 495	75 009
79 - 81	Ordnungs-, Sicherheitsberufe .....	64 877	43 793	37 199	470	6 124	8 168
82 - 83	Schriftwerkschaffende, schriftwerkordnende sowie künstlerische Berufe .....	44 083	27 167	16 852	3 063	7 252	3 970
84 - 85	Gesundheitsdienstberufe .....	309 622	249 453	215 607	2 019	31 827	30 374
84	dar. Ärzte, Apotheker .....	35 075	33 404	2 839	325	30 240	275
86 - 89	Sozial- und Erziehungsberufe, anderweitig nicht genannte geistes- und naturwissenschaftliche Berufe .....	253 301	217 131	133 887	27 413	55 831	20 630
86	dar. Sozialpflegerische Berufe .....	164 220	139 608	115 543	18 627	5 438	15 835
87	Lehrer .....	51 016	44 113	11 979	5 136	26 998	2 610
90 - 93	Allgemeine Dienstleistungsberufe .....	259 288	86 084	84 709	651	724	80 604
93	dar. Reinigungsberufe .....	120 497	26 547	26 329	118	100	48 400
<b>68 - 93</b>	<b>Zusammen...</b>	<b>2 758 785</b>	<b>1 956 464</b>	<b>1 654 032</b>	<b>95 018</b>	<b>207 414</b>	<b>368 824</b>
97 - 99	Sonstige Arbeitskräfte .....	50 771	12 746	8 748	1 169	2 829	27 218
	<b>Insgesamt<sup>6)</sup>...</b>	<b>4 450 187</b>	<b>3 103 275</b>	<b>2 657 281</b>	<b>172 231</b>	<b>273 763</b>	<b>729 478</b>

\*) Auswertungen aus der Beschäftigtenstatistik der Bundesagentur für Arbeit; vorläufige Ergebnisse.

1) Klassifizierung der Berufe, Ausgabe 1988.

2) Einschl. Fälle "mit unbekannter Ausbildung" bzw. "Angabe nicht möglich" oder "ohne Angabe".

3) Einschl. abgeschlossene Lehr- oder Anlernausbildung.

4) Einschl. Ingenieurschulen.

5) Einschl. Lehrerausbildung.

6) Einschl. Fälle ohne Berufsangabe.



10. Sozialversicherungspflichtig Beschäftigte\*) am Wohnort in Bayern am 30.06.2008 nach Berufsbereichen, -abschnitten und ausgewählten -gruppen sowie beruflicher Ausbildung und nach Geschlecht

Nr. der Klassifizierung <sup>1)</sup>	Berufliche Gliederung	insgesamt <sup>2)</sup>	darunter				ohne abgeschlossene Berufsausbildung
			mit abgeschlossener Berufsausbildung			ohne abgeschlossene Berufsausbildung	
			zusammen	darunter mit Abschluss an einer			
		Berufsfach-/ Fachschule <sup>3)</sup>		Fachhochschule <sup>4)</sup>	wissenschaftlichen Hochschule, Universität <sup>5)</sup>		
<b>darunter weiblich</b>							
01 - 06	Pflanzenbauerinnen, Tierzüchterinnen, Fischereiberufe .....	13 643	7 693	7 103	299	291	3 130
07 - 09	Bergleute, Mineralgewinnerinnen .....	107	38	38	-	-	35
<b>Fertigungsberufe</b>							
10 - 11	Steinbearbeiterinnen, Baustoffherstellerinnen .....	841	447	403	16	28	309
12 - 13	Keramikerinnen, Glasmacherinnen .....	4 287	1 675	1 653	12	10	2 374
14 - 15	Chemiearbeiterinnen, Kunststoffverarbeiterinnen .....	18 589	7 837	7 728	42	67	8 901
14	dar. Chemiearbeiterinnen .....	7 637	3 857	3 770	29	58	2 874
16 - 17	Papierherstellerinnen, -verarbeiterinnen, Druckerinnen .....	9 389	4 436	4 337	57	42	3 469
17	dar. Druckerinnen .....	4 948	2 821	2 739	50	32	1 248
18	Holzaufbereiterinnen, Holzwarenfertigerinnen und verwandte Berufe .....	1 747	601	597	•	•	991
19 - 24	Metallerzeugerinnen, -bearbeiterinnen .....	6 249	2 606	2 586	10	10	2 816
22	dar. Metallverformerinnen (spanend) .....	1 378	780	777	-	3	483
25 - 30	Schlosserinnen, Mechanikerinnen und zugeordnete Berufe .....	15 523	9 586	9 428	126	32	3 514
27	dar. Schlosserinnen .....	2 799	1 294	1 284	5	5	908
28	Mechanikerinnen .....	3 394	2 197	2 180	12	5	877
31	Elektrikerinnen .....	9 401	5 093	5 000	65	28	3 670
32	Montiererinnen und Metallberufe, a.n.g. ....	32 428	14 081	14 026	28	27	15 903
33 - 36	Textil- und Bekleidungsberufe .....	11 729	6 481	6 442	26	13	3 739
35	dar. Textilverarbeiterinnen .....	9 424	5 599	5 570	23	6	2 551
37	Lederherstellerinnen, Leder- und Fellverarbeiterinnen .....	2 552	1 265	1 251	9	5	1 062
39 - 43	Ernährungsberufe .....	48 455	17 718	17 552	75	91	17 586
41	dar. Speisenerbereiterinnen .....	36 891	12 768	12 646	53	69	12 760
44 - 47	Bauberufe .....	809	358	338	5	15	327
44	dar. Maurerinnen, Betonbauerinnen .....	149	71	67	-	4	56
48 - 49	Bau-, Raumausstatterinnen, Polsterinnen .....	3 158	1 848	1 831	8	9	1 017
50	Tischlerinnen, Modellbauerinnen .....	1 487	791	778	7	6	484
51	Malerinnen, Lackiererinnen und verwandte Berufe .....	2 725	1 244	1 229	10	5	1 246
52	Warenprüferinnen, Versandfertigmacherinnen .....	25 212	10 475	10 235	113	127	10 251
53	Hilfsarbeiterinnen ohne nähere Tätigkeitsangabe .....	28 557	9 448	9 308	64	76	11 800
54	Maschinistinnen und zugehörige Berufe .....	924	500	494	•	•	299
<b>10 - 54</b>	<b>Zusammen...</b>	<b>224 062</b>	<b>96 490</b>	<b>95 216</b>	<b>675</b>	<b>599</b>	<b>89 758</b>
<b>Technische Berufe</b>							
60 - 61	Ingenieurinnen, Chemikerinnen, Physikerinnen, Mathematikerinnen .....	15 447	13 634	2 896	4 618	6 120	639
60	dar. Ingenieurinnen .....	13 594	11 943	2 699	4 255	4 989	605
62 - 63	Technikerinnen, technische Sonderfachkräfte .....	35 673	29 120	25 632	1 794	1 694	3 584
62	dar. Technikerinnen .....	16 420	13 473	10 907	1 353	1 213	1 316
<b>60 - 63</b>	<b>Zusammen...</b>	<b>51 120</b>	<b>42 754</b>	<b>28 528</b>	<b>6 412</b>	<b>7 814</b>	<b>4 223</b>
<b>Dienstleistungsberufe</b>							
68	Warenkaufleute .....	228 308	155 278	151 221	1 529	2 528	34 835
69 - 70	Dienstleistungskaufleute und zugehörige Berufe .....	106 597	84 877	76 419	2 782	5 676	13 156
69	dar. Bank-, Versicherungskaufleute .....	80 651	68 071	61 931	1 926	4 214	9 738
71 - 74	Verkehrsberufe .....	54 807	27 620	27 082	247	291	12 958
71	dar. Berufe des Landverkehrs .....	7 161	3 871	3 813	36	22	1 176
75 - 78	Organisations-, Verwaltungs-, Büroberufe .....	617 091	471 408	427 563	15 296	28 549	66 727
78	dar. Bürofach-, Bürohilfskräfte .....	506 348	385 602	361 565	9 427	14 610	57 378
79 - 81	Ordnungs-, Sicherheitsberufe .....	15 166	8 691	6 172	124	2 395	2 563
82 - 83	Schriftwerkschaffende, schriftwerkordnende sowie künstlerische Berufe .....	21 773	13 802	8 509	1 625	3 668	1 962
84 - 85	Gesundheitsdienstberufe .....	261 214	206 812	188 773	1 584	16 455	27 185
84	dar. Ärztinnen, Apothekerinnen .....	18 869	17 596	2 160	229	15 207	214
86 - 89	Sozial- und Erziehungsberufe, anderweitig nicht genannte geistes- und naturwissenschaftliche Berufe .....	185 277	159 077	111 024	19 294	28 759	15 322
86	dar. Sozialpflegerische Berufe .....	140 089	119 854	101 929	14 254	3 671	12 989
87	Lehrerinnen .....	28 203	24 786	5 957	3 328	15 501	1 207
90 - 93	Allgemeine Dienstleistungsberufe .....	200 897	67 499	66 573	449	477	65 846
93	dar. Reinigungsberufe .....	88 918	17 396	17 267	67	62	38 257
<b>68 - 93</b>	<b>Zusammen...</b>	<b>1 691 130</b>	<b>1 195 064</b>	<b>1 063 336</b>	<b>42 930</b>	<b>88 798</b>	<b>240 554</b>
97 - 99	Sonstige Arbeitskräfte .....	21 945	5 758	3 989	471	1 298	11 525
	<b>Zusammen<sup>6)</sup>...</b>	<b>2 002 361</b>	<b>1 347 810</b>	<b>1 198 220</b>	<b>50 787</b>	<b>98 803</b>	<b>349 227</b>

\*) Auswertungen aus der Beschäftigtenstatistik der Bundesagentur für Arbeit; vorläufige Ergebnisse, Stand: Dezember 2007.

1) Klassifizierung der Berufe, Ausgabe 1988.

2) Einschl. Fälle "mit unbekannter Ausbildung" bzw. "Angabe nicht möglich" oder "ohne Angabe".

3) Einschl. abgeschlossene Lehr- oder Anlernausbildung.

4) Einschl. Ingenieurschulen.

5) Einschl. Lehrerausbildung.

6) Einschl. Fälle ohne Berufsangabe.

11. Sozialversicherungspflichtig Beschäftigte\*) am Wohnort in den kreisfreien Städten und Landkreisen Bayerns am 30.06.2008

Schl.-Nr.	Regionale Gliederung (i = insgesamt, w = weiblich)	insgesamt <sup>1)</sup>	darunter				ohne abgeschlossene Berufsausbildung	darunter (von Spalte insgesamt) Auszubildende	
			mit abgeschlossener Berufsausbildung			zusammen			
			darunter mit Abschluss an einer						
			Berufsfach-/ Fachschule <sup>2)</sup>	Fachhochschule <sup>3)</sup>	Wissenschaftlichen Hochschule, Universität <sup>4)</sup>				
<b>Zusammenstellung nach</b>									
1	Oberbayern .....	i	1 544 641	1 045 420	823 325	73 456	148 639	222 445	74 446
		w	720 810	477 451	399 955	23 480	54 016	106 634	34 121
2	Niederbayern .....	i	415 818	296 220	272 623	11 452	12 145	75 183	26 866
		w	175 793	119 133	111 087	3 536	4 510	34 489	11 967
3	Oberpfalz .....	i	384 981	276 098	248 995	11 811	15 292	67 487	25 037
		w	166 717	112 533	103 973	3 000	5 560	33 348	11 395
4	Oberfranken .....	i	382 418	276 996	252 019	10 322	14 655	68 001	23 606
		w	173 178	120 433	112 579	2 670	5 184	33 703	10 493
5	Mittelfranken .....	i	617 269	426 893	361 962	26 044	38 887	108 005	33 479
		w	282 803	189 052	168 233	7 293	13 526	53 933	15 331
6	Unterfranken .....	i	468 742	334 696	300 203	15 288	19 205	76 212	28 715
		w	202 245	138 657	127 963	3 713	6 981	35 256	12 721
7	Schwaben .....	i	636 318	446 952	398 154	23 858	24 940	112 145	39 596
		w	280 815	190 551	174 430	7 095	9 026	51 864	17 628
	<b>Bayern...</b>	<b>i</b>	<b>4 450 187</b>	<b>3 103 275</b>	<b>2 657 281</b>	<b>172 231</b>	<b>273 763</b>	<b>729 478</b>	<b>251 745</b>
		<b>w</b>	<b>2 002 361</b>	<b>1 347 810</b>	<b>1 198 220</b>	<b>50 787</b>	<b>98 803</b>	<b>349 227</b>	<b>113 656</b>
	Landkreise .....	i	3 185 116	2 283 534	2 036 393	110 418	136 723	517 808	196 349
		w	1 402 304	960 467	886 423	29 291	44 753	247 876	86 869
	Kreisfreie Städte .....	i	1 265 071	819 741	620 888	61 813	137 040	211 670	55 396
		w	600 057	387 343	311 797	21 496	54 050	101 351	26 787
<b>Regierungsbezirk</b>									
<b>Kreisfreie Städte</b>									
161	Ingolstadt, Stadt .....	i	46 340	31 777	25 839	2 736	3 202	7 790	2 356
		w	19 255	12 491	10 933	609	949	3 435	1 077
162	München, Landeshauptstadt .....	i	499 723	312 144	207 160	27 693	77 291	72 059	16 678
		w	245 038	154 339	112 800	10 568	30 971	35 183	8 395
163	Rosenheim, Stadt .....	i	20 105	12 891	10 790	951	1 150	3 706	1 034
		w	9 568	6 101	5 383	297	421	1 722	464
<b>Landkreise</b>									
171	Altötting .....	i	38 144	28 315	25 251	1 377	1 687	6 351	2 334
		w	15 911	11 255	10 376	429	450	2 899	1 021
172	Berchtesgadener Land .....	i	29 201	20 316	18 777	636	903	4 047	1 890
		w	14 280	9 424	8 836	219	369	2 096	876
173	Bad Tölz-Wolfratshausen .....	i	40 961	28 223	24 045	1 701	2 477	5 918	2 464
		w	19 280	12 909	11 513	538	858	2 819	1 057
174	Dachau .....	i	52 261	36 713	30 918	2 484	3 311	7 533	2 730
		w	23 871	16 269	14 548	688	1 033	3 633	1 205
175	Ebersberg .....	i	45 197	31 978	25 070	2 505	4 403	4 989	2 055
		w	21 032	14 655	12 538	755	1 362	2 379	904
176	Eichstätt .....	i	46 793	34 703	30 573	1 982	2 148	7 352	3 081
		w	18 676	12 778	11 806	391	581	3 466	1 375
177	Erding .....	i	48 202	33 835	29 862	1 714	2 259	6 700	2 800
		w	21 514	14 851	13 688	464	699	3 085	1 282
178	Freising .....	i	64 911	43 963	36 166	3 041	4 756	9 595	3 185
		w	29 080	19 265	16 814	850	1 601	4 434	1 440
179	Fürstenfeldbruck .....	i	70 993	49 826	39 919	3 665	6 242	8 485	3 356
		w	33 685	23 322	20 345	999	1 978	4 192	1 507
180	Garmisch-Partenkirchen .....	i	26 722	18 480	16 514	628	1 338	3 776	1 612
		w	13 349	9 018	8 283	227	508	1 929	726
181	Landsberg am Lech .....	i	37 234	26 559	22 183	1 697	2 679	5 675	2 228
		w	17 010	11 725	10 343	525	857	2 674	994
182	Miesbach .....	i	31 460	21 859	18 589	1 142	2 128	3 969	1 850
		w	15 269	10 356	9 243	347	766	1 972	830
183	Mühldorf a. Inn .....	i	38 049	27 154	24 812	1 140	1 202	6 804	2 460
		w	16 172	11 156	10 445	311	400	2 994	1 062
184	München .....	i	109 808	75 988	54 591	6 456	14 941	12 390	4 084
		w	52 683	35 823	29 142	1 937	4 744	6 267	1 949
185	Neuburg-Schrobenhausen .....	i	33 576	23 831	21 891	1 024	916	5 991	2 106
		w	13 906	9 424	8 868	271	285	2 624	934
186	Pfaffenhofen a.d. Ilm .....	i	43 483	31 122	27 502	1 710	1 910	6 580	2 613
		w	18 179	12 358	11 462	377	519	3 027	1 091

nach Geschlecht, Ausbildungsabschlüssen, Auszubildende und Altersklassen

darunter (von Spalte insgesamt) im Alter von ... bis unter ... Jahren											Schl.- Nr.
unter 20	20 bis 25	25 bis 30	30 bis 35	35 bis 40	40 bis 45	45 bis 50	50 bis 55	55 bis 60	60 bis 65	65 oder mehr	
<b>Regierungsbezirken</b>											
58 181	133 645	184 179	184 392	205 032	235 067	201 598	155 198	125 926	52 845	8 578	1
26 155	67 267	92 879	84 483	89 157	104 270	93 669	74 531	61 398	23 605	3 396	
24 635	41 450	45 175	42 435	51 065	60 781	59 368	46 000	33 552	9 881	1 476	2
10 395	19 855	20 745	17 493	20 132	24 547	25 092	19 585	13 791	3 688	470	
21 467	38 268	42 467	39 700	47 076	57 373	54 674	42 711	30 905	8 984	1 356	3
9 347	18 328	20 019	16 817	19 002	23 843	23 627	18 801	13 089	3 343	501	
17 537	34 953	38 518	37 028	47 983	58 992	57 735	44 832	33 111	10 563	1 166	4
7 369	16 687	17 988	16 338	21 511	26 377	26 384	20 922	15 205	3 992	405	
24 567	56 323	68 398	64 861	76 810	94 108	87 379	69 937	53 646	18 902	2 338	5
10 653	27 509	32 614	28 770	33 786	42 173	40 442	33 078	25 253	7 689	836	
22 001	45 164	50 012	45 319	55 026	70 678	68 820	55 516	41 441	13 155	1 610	6
9 280	21 213	23 013	19 322	22 800	29 850	29 967	24 277	17 373	4 628	522	
32 681	62 915	68 889	64 712	77 341	94 723	89 035	69 692	53 508	19 845	2 977	7
13 905	29 898	31 800	27 418	32 045	40 332	40 078	32 189	24 466	7 650	1 034	
<b>201 069</b>	<b>412 718</b>	<b>497 638</b>	<b>478 447</b>	<b>560 333</b>	<b>671 722</b>	<b>618 609</b>	<b>483 886</b>	<b>372 089</b>	<b>134 175</b>	<b>19 501</b>	
<b>87 104</b>	<b>200 757</b>	<b>239 058</b>	<b>210 641</b>	<b>238 433</b>	<b>291 392</b>	<b>279 259</b>	<b>223 383</b>	<b>170 575</b>	<b>54 595</b>	<b>7 164</b>	
167 259	304 881	329 408	313 649	392 534	489 457	460 227	356 145	267 372	91 346	12 838	
71 528	145 483	155 102	136 599	165 800	209 207	202 902	159 329	117 006	34 773	4 575	
33 810	107 837	168 230	164 798	167 799	182 265	158 382	127 741	104 717	42 829	6 663	
15 576	55 274	83 956	74 042	72 633	82 185	76 357	64 054	53 569	19 822	2 589	
<b>Oberbayern</b>											
1 947	4 373	5 985	5 721	5 877	6 530	6 047	4 881	3 792	1 047	140	161
846	2 084	2 671	2 140	2 152	2 594	2 611	2 160	1 551	407	39	
9 394	37 818	71 603	74 950	72 339	71 800	56 205	44 474	39 284	18 529	3 327	162
4 565	20 284	37 808	35 467	31 830	32 754	27 742	22 996	21 056	9 126	1 410	
764	1 977	2 522	2 502	2 441	2 854	2 474	2 008	1 751	717	95	163
345	994	1 237	1 093	1 061	1 283	1 197	1 064	942	323	29	
2 126	3 620	3 972	3 654	4 534	5 728	5 582	4 477	3 328	978	145	171
897	1 717	1 829	1 481	1 773	2 306	2 260	1 869	1 341	383	55	
1 666	3 035	3 004	2 785	3 380	4 205	4 002	3 142	2 609	1 202	171	172
748	1 487	1 496	1 336	1 512	1 974	2 035	1 642	1 377	602	71	
2 049	4 017	4 290	4 068	4 919	6 386	5 614	4 381	3 506	1 472	259	173
901	1 932	2 109	1 881	2 263	2 929	2 653	2 137	1 744	634	97	
2 341	4 430	5 548	5 583	6 740	8 355	7 448	5 585	4 361	1 693	177	174
1 045	2 191	2 781	2 538	2 973	3 677	3 392	2 501	1 995	709	69	
1 591	3 678	4 703	4 784	6 337	7 603	6 368	4 664	3 665	1 553	251	175
706	1 870	2 358	2 283	2 878	3 390	2 866	2 185	1 752	645	99	
3 126	4 810	5 213	4 908	5 546	7 004	6 536	4 992	3 657	869	132	176
1 362	2 224	2 367	1 884	2 106	2 573	2 571	1 954	1 290	305	40	
2 495	4 667	5 197	5 106	6 394	7 658	6 678	4 875	3 646	1 328	158	177
1 121	2 368	2 646	2 268	2 678	3 234	2 829	2 164	1 618	535	53	
2 631	5 981	7 907	7 616	8 812	10 326	8 736	6 263	4 622	1 767	250	178
1 154	3 012	3 899	3 388	3 780	4 312	3 878	2 820	2 075	669	93	
2 437	5 785	7 424	7 532	9 373	11 489	9 875	7 601	6 188	2 868	421	179
1 091	2 919	3 807	3 492	4 210	5 277	4 565	3 715	3 121	1 324	164	
1 268	2 597	2 882	2 662	3 282	4 160	3 734	2 673	2 263	992	209	180
555	1 395	1 535	1 306	1 562	1 977	1 867	1 390	1 191	477	94	
1 880	3 263	3 624	3 629	4 741	6 086	5 476	4 039	3 086	1 222	188	181
833	1 610	1 769	1 686	2 035	2 686	2 529	1 892	1 401	490	79	
1 591	3 036	3 384	3 053	3 889	5 044	4 408	3 139	2 499	1 198	219	182
711	1 557	1 745	1 484	1 810	2 384	2 153	1 561	1 230	546	88	
2 141	3 839	4 045	3 691	4 738	5 601	5 392	4 090	3 239	1 114	159	183
909	1 781	1 804	1 545	1 865	2 288	2 323	1 745	1 421	428	63	
2 764	7 721	11 740	12 449	15 332	18 530	15 050	11 412	9 496	4 552	762	184
1 335	3 970	6 014	5 916	7 128	8 540	7 157	5 573	4 777	1 981	292	
2 003	3 549	3 731	3 454	4 028	4 828	4 756	3 619	2 651	850	107	185
881	1 675	1 708	1 393	1 474	1 882	1 966	1 525	1 065	302	35	
2 454	4 336	4 766	4 481	5 293	6 685	6 265	4 755	3 311	983	154	186
1 029	2 079	2 249	1 854	2 119	2 646	2 533	1 982	1 302	335	51	

11. Sozialversicherungspflichtig Beschäftigte\*) am Wohnort in den kreisfreien Städten und Landkreisen Bayerns am 30.06.2008

Schl.-Nr.	Regionale Gliederung (i = insgesamt, w = weiblich)	insgesamt <sup>1)</sup>	darunter					ohne abgeschlossene Berufsausbildung	darunter (von Spalte insgesamt) Auszubildende
			mit abgeschlossener Berufsausbildung						
			zusammen	darunter mit Abschluss an einer					
Berufsfach-/ Fachschule <sup>2)</sup>	Fachhochschule <sup>3)</sup>	Wissenschaftlichen Hochschule, Universität <sup>4)</sup>							
187	Rosenheim .....	i	80 946	56 944	49 638	3 330	3 976	11 733	5 256
		w	38 007	25 948	23 715	891	1 342	5 663	2 331
188	Starnberg .....	i	39 061	26 911	19 511	2 155	5 245	4 388	1 649
		w	19 075	13 035	10 510	677	1 848	2 140	715
189	Traunstein .....	i	56 495	39 916	35 945	1 852	2 119	9 430	3 733
		w	25 437	16 895	15 703	496	696	4 613	1 629
190	Weilheim-Schongau .....	i	44 976	31 972	27 779	1 837	2 356	7 184	2 892
		w	20 533	14 054	12 661	614	779	3 388	1 257
<b>1</b>	<b>Reg.-Bez. Oberbayern .....</b>	<b>i</b>	<b>1 544 641</b>	<b>1 045 420</b>	<b>823 325</b>	<b>73 456</b>	<b>148 639</b>	<b>222 445</b>	<b>74 446</b>
		<b>w</b>	<b>720 810</b>	<b>477 451</b>	<b>399 955</b>	<b>23 480</b>	<b>54 016</b>	<b>106 634</b>	<b>34 121</b>
								<b>Regierungsbezirk</b>	
	<b>Kreisfreie Städte</b>								
261	Landshut, Stadt .....	i	21 546	14 484	12 008	1 078	1 398	3 877	1 000
		w	10 137	6 733	5 831	361	541	1 895	494
262	Passau, Stadt .....	i	14 268	10 041	8 224	516	1 301	2 343	795
		w	6 901	4 727	3 955	202	570	1 214	375
263	Straubing, Stadt .....	i	14 811	10 217	9 245	407	565	2 687	723
		w	6 676	4 581	4 236	118	227	1 167	336
	<b>Landkreise</b>								
271	Deggendorf .....	i	41 063	29 663	27 335	1 082	1 246	7 252	2 680
		w	17 001	11 843	11 017	346	480	3 153	1 179
272	Freyung-Grafenau .....	i	26 695	18 593	17 568	561	464	5 764	2 017
		w	10 761	6 858	6 422	262	174	2 810	926
273	Kelheim .....	i	41 868	30 100	27 677	1 197	1 226	7 100	2 474
		w	17 072	11 691	11 017	292	382	3 056	1 048
274	Landshut .....	i	55 203	40 004	36 221	2 039	1 744	8 675	3 527
		w	23 267	16 093	15 043	480	570	4 055	1 563
275	Passau .....	i	63 896	45 381	42 384	1 543	1 454	11 764	4 463
		w	27 520	18 249	17 058	628	563	5 635	2 042
276	Regen .....	i	26 356	18 470	17 481	522	467	5 196	1 988
		w	11 026	7 012	6 654	164	194	2 562	861
277	Rottal-Inn .....	i	40 385	28 918	27 242	874	802	7 552	2 687
		w	16 749	11 445	10 848	294	303	3 275	1 201
278	Straubing-Bogen .....	i	34 619	25 379	23 789	790	800	5 554	2 296
		w	14 320	10 156	9 677	199	280	2 394	998
279	Dingolfing-Landau .....	i	35 108	24 970	23 449	843	678	7 419	2 216
		w	14 363	9 745	9 329	190	226	3 273	944
<b>2</b>	<b>Reg.-Bez. Niederbayern .....</b>	<b>i</b>	<b>415 818</b>	<b>296 220</b>	<b>272 623</b>	<b>11 452</b>	<b>12 145</b>	<b>75 183</b>	<b>26 866</b>
		<b>w</b>	<b>175 793</b>	<b>119 133</b>	<b>111 087</b>	<b>3 536</b>	<b>4 510</b>	<b>34 489</b>	<b>11 967</b>
								<b>Regierungsbezirk</b>	
	<b>Kreisfreie Städte</b>								
361	Amberg, Stadt .....	i	14 197	9 653	8 600	465	588	2 921	820
		w	6 411	4 207	3 887	117	203	1 406	391
362	Regensburg, Stadt .....	i	45 647	30 906	22 237	2 623	6 046	6 856	2 061
		w	21 437	14 345	11 054	819	2 472	3 320	995
363	Weiden i.d.OPf., Stadt .....	i	13 554	9 236	8 264	385	587	2 773	730
		w	6 538	4 369	3 998	128	243	1 424	370
	<b>Landkreise</b>								
371	Amberg-Weizsach .....	i	38 230	28 045	26 201	1 040	804	6 795	2 660
		w	16 409	11 346	10 877	219	250	3 373	1 206
372	Cham .....	i	45 598	33 227	31 515	833	879	8 386	3 347
		w	19 094	12 724	12 188	203	333	4 307	1 534
373	Neumarkt i.d.OPf. ....	i	46 275	33 292	30 694	1 399	1 199	8 065	3 422
		w	19 306	13 186	12 469	322	395	3 777	1 527
374	Neustadt a.d.Waldnaab .....	i	34 562	24 778	23 444	708	626	6 746	2 454
		w	15 066	10 058	9 642	192	224	3 505	1 077
375	Regensburg .....	i	68 503	50 297	44 602	2 622	3 073	10 164	4 092
		w	29 837	20 559	18 988	608	963	5 074	1 832
376	Schwandorf .....	i	52 223	37 406	35 179	1 193	1 034	9 937	3 510
		w	21 845	14 530	13 929	263	338	4 711	1 609
377	Tirschenreuth .....	i	26 192	19 258	18 259	543	456	4 844	1 941
		w	10 774	7 209	6 941	129	139	2 451	854
<b>3</b>	<b>Reg.-Bez. Oberpfalz .....</b>	<b>i</b>	<b>384 981</b>	<b>276 098</b>	<b>248 995</b>	<b>11 811</b>	<b>15 292</b>	<b>67 487</b>	<b>25 037</b>
		<b>w</b>	<b>166 717</b>	<b>112 533</b>	<b>103 973</b>	<b>3 000</b>	<b>5 560</b>	<b>33 348</b>	<b>11 395</b>

nach Geschlecht, Ausbildungsabschlüssen, Auszubildende und Altersklassen

darunter (von Spalte insgesamt) im Alter von ... bis unter ... Jahren											Schl.- Nr.
unter 20	20 bis 25	25 bis 30	30 bis 35	35 bis 40	40 bis 45	45 bis 50	50 bis 55	55 bis 60	60 bis 65	65 oder mehr	
4 641	7 931	8 329	7 899	9 922	12 346	11 075	8 727	6 799	2 850	427	187
2 086	3 804	4 141	3 674	4 436	5 670	5 245	4 264	3 299	1 245	143	
1 068	2 943	3 850	4 012	4 971	6 657	5 521	4 322	3 575	1 779	363	188
476	1 450	1 947	1 967	2 270	3 194	2 742	2 218	1 844	806	161	
3 349	5 789	5 845	5 577	6 642	8 205	7 981	6 095	4 842	1 892	278	189
1 468	2 731	2 699	2 535	2 804	3 623	3 612	2 874	2 244	743	104	
2 455	4 450	4 615	4 276	5 502	6 987	6 375	4 984	3 756	1 390	186	190
1 091	2 133	2 260	1 872	2 438	3 077	2 943	2 300	1 762	590	67	
<b>58 181</b>	<b>133 645</b>	<b>184 179</b>	<b>184 392</b>	<b>205 032</b>	<b>235 067</b>	<b>201 598</b>	<b>155 198</b>	<b>125 926</b>	<b>52 845</b>	<b>8 578</b>	<b>1</b>
<b>26 155</b>	<b>67 267</b>	<b>92 879</b>	<b>84 483</b>	<b>89 157</b>	<b>104 270</b>	<b>93 669</b>	<b>74 531</b>	<b>61 398</b>	<b>23 605</b>	<b>3 396</b>	
<b>Niederbayern</b>											
728	1 871	2 656	2 576	2 774	3 084	2 818	2 292	1 898	727	122	261
365	964	1 292	1 137	1 168	1 367	1 349	1 175	935	349	36	
477	1 255	1 786	1 621	1 718	1 957	1 984	1 615	1 303	472	80	262
213	626	887	720	744	916	983	860	702	222	28	
563	1 493	1 711	1 497	1 731	2 105	2 111	1 723	1 330	458	89	263
235	729	763	609	730	925	1 011	827	611	208	28	
2 496	4 072	4 508	4 137	4 957	5 939	5 995	4 520	3 305	1 005	129	271
1 056	1 908	2 049	1 632	1 930	2 375	2 482	1 883	1 291	356	39	
1 816	2 838	2 837	2 609	3 151	3 920	3 830	3 011	2 043	561	79	272
766	1 396	1 263	1 034	1 212	1 511	1 543	1 131	731	157	17	
2 443	4 143	4 520	4 356	5 301	6 305	5 827	4 512	3 321	1 001	139	273
1 005	1 892	2 104	1 764	1 972	2 459	2 334	1 818	1 357	325	42	
3 257	5 252	5 691	5 781	6 903	8 533	7 918	5 954	4 417	1 315	182	274
1 376	2 491	2 612	2 453	2 797	3 356	3 264	2 542	1 843	470	63	
3 946	6 532	6 999	6 292	7 865	9 189	9 151	7 172	5 062	1 473	215	275
1 693	3 234	3 192	2 640	3 125	3 859	3 927	3 097	2 115	566	72	
1 858	2 779	2 787	2 505	3 151	3 798	3 738	2 994	2 159	516	71	276
782	1 342	1 247	1 019	1 242	1 559	1 579	1 232	808	193	23	
2 610	4 227	4 405	4 039	4 904	5 737	5 793	4 449	3 158	910	153	277
1 086	2 016	2 043	1 602	1 870	2 184	2 419	1 880	1 261	335	53	
2 207	3 397	3 494	3 525	4 282	5 180	4 986	3 833	2 757	844	114	278
911	1 562	1 610	1 469	1 641	2 050	2 080	1 579	1 079	298	41	
2 234	3 591	3 781	3 497	4 328	5 034	5 217	3 925	2 799	599	103	279
907	1 695	1 683	1 414	1 701	1 986	2 121	1 561	1 058	209	28	
<b>24 635</b>	<b>41 450</b>	<b>45 175</b>	<b>42 435</b>	<b>51 065</b>	<b>60 781</b>	<b>59 368</b>	<b>46 000</b>	<b>33 552</b>	<b>9 881</b>	<b>1 476</b>	<b>2</b>
<b>10 395</b>	<b>19 855</b>	<b>20 745</b>	<b>17 493</b>	<b>20 132</b>	<b>24 547</b>	<b>25 092</b>	<b>19 585</b>	<b>13 791</b>	<b>3 688</b>	<b>470</b>	
<b>Oberpfalz</b>											
601	1 357	1 586	1 437	1 609	2 159	2 074	1 697	1 244	365	68	361
280	658	696	576	674	1 003	993	798	567	142	24	
1 160	3 961	6 919	6 457	6 120	6 338	5 611	4 363	3 347	1 158	213	362
518	2 098	3 512	2 840	2 495	2 757	2 704	2 219	1 679	530	85	
461	1 170	1 422	1 441	1 697	2 095	2 033	1 567	1 204	389	75	363
224	601	696	651	807	984	966	812	598	177	22	
2 378	3 783	3 713	3 524	4 521	5 857	5 805	4 533	3 119	906	91	371
1 035	1 789	1 738	1 512	1 839	2 432	2 491	1 943	1 263	330	37	
3 349	5 160	5 186	4 694	5 294	6 344	6 114	4 819	3 504	973	161	372
1 515	2 474	2 403	1 931	2 054	2 459	2 485	1 997	1 387	333	56	
3 077	4 901	4 923	4 484	5 412	6 869	6 541	5 129	3 733	1 053	153	373
1 303	2 348	2 319	1 852	2 042	2 743	2 694	2 135	1 455	361	54	
2 036	3 518	3 590	3 187	4 102	5 390	5 105	4 014	2 784	717	119	374
857	1 665	1 633	1 382	1 805	2 302	2 211	1 729	1 176	260	46	
3 517	6 419	6 943	6 749	8 816	10 634	10 077	7 759	5 693	1 670	226	375
1 521	3 053	3 299	2 947	3 590	4 456	4 379	3 438	2 476	595	83	
3 216	5 293	5 535	5 266	6 389	7 734	7 490	5 841	4 181	1 119	159	376
1 416	2 429	2 528	2 082	2 509	3 084	3 167	2 433	1 721	420	56	
1 672	2 706	2 650	2 461	3 116	3 953	3 824	2 989	2 096	634	91	377
678	1 213	1 195	1 044	1 187	1 623	1 537	1 297	767	195	38	
<b>21 467</b>	<b>38 268</b>	<b>42 467</b>	<b>39 700</b>	<b>47 076</b>	<b>57 373</b>	<b>54 674</b>	<b>42 711</b>	<b>30 905</b>	<b>8 984</b>	<b>1 356</b>	<b>3</b>
<b>9 347</b>	<b>18 328</b>	<b>20 019</b>	<b>16 817</b>	<b>19 002</b>	<b>23 843</b>	<b>23 627</b>	<b>18 801</b>	<b>13 089</b>	<b>3 343</b>	<b>501</b>	

## 11. Sozialversicherungspflichtig Beschäftigte\*) am Wohnort in den kreisfreien Städten und Landkreisen Bayerns am 30.06.2008

Schl.- Nr.	Regionale Gliederung (i = insgesamt, w = weiblich)	ins- gesamt <sup>1)</sup>	darunter				ohne abge- schlossene Berufsaus- bildung	darunter (von Spalte insgesamt) Auszubil- dende	
			mit abgeschlossener Berufsausbildung			zusammen			
			darunter mit Abschluss an einer		Berufsfach-/ Fachschule <sup>2)</sup>				Fachhoch- schule <sup>3)</sup>
<b>Regierungsbezirk</b>									
<b>Kreisfreie Städte</b>									
461	Bamberg, Stadt .....	i	21 916	15 163	12 080	842	2 241	3 906	1 155
		w	10 284	7 059	5 809	301	949	1 830	537
462	Bayreuth, Stadt .....	i	21 869	15 103	12 516	600	1 987	3 791	1 274
		w	10 883	7 468	6 487	205	776	1 913	618
463	Coburg, Stadt .....	i	13 797	9 735	8 310	590	835	2 334	719
		w	6 539	4 565	4 045	198	322	1 079	346
464	Hof, Stadt .....	i	14 477	9 834	8 910	396	528	2 503	879
		w	6 777	4 647	4 336	129	182	1 139	413
<b>Landkreise</b>									
471	Bamberg .....	i	55 685	41 069	38 067	1 328	1 674	9 605	3 779
		w	23 863	16 633	15 777	295	561	4 748	1 652
472	Bayreuth .....	i	38 380	28 845	26 999	819	1 027	6 057	2 535
		w	17 275	12 344	11 782	198	364	3 109	1 111
473	Coburg .....	i	34 243	25 399	23 698	915	786	6 014	2 102
		w	15 586	11 147	10 639	227	281	2 930	925
474	Forchheim .....	i	43 329	31 743	27 627	1 743	2 373	7 396	2 705
		w	18 843	13 044	12 043	338	663	3 670	1 195
475	Hof .....	i	34 287	25 389	23 677	895	817	5 444	2 142
		w	15 861	11 380	10 864	233	283	2 686	930
476	Kronach .....	i	26 615	18 621	17 522	589	510	6 003	1 531
		w	11 912	7 589	7 299	123	167	3 224	680
477	Kulmbach .....	i	26 770	20 197	18 862	592	743	4 244	1 658
		w	12 319	9 124	8 691	159	274	2 010	681
478	Lichtenfels .....	i	25 009	18 010	17 102	445	463	4 888	1 624
		w	11 237	7 773	7 522	109	142	2 398	725
479	Wunsiedel i.Fichtelgebirge .....	i	26 041	17 888	16 649	568	671	5 816	1 503
		w	11 799	7 660	7 285	155	220	2 967	680
<b>4</b>	<b>Reg.-Bez. Oberfranken .....</b>	<b>i</b>	<b>382 418</b>	<b>276 996</b>	<b>252 019</b>	<b>10 322</b>	<b>14 655</b>	<b>68 001</b>	<b>23 606</b>
		<b>w</b>	<b>173 178</b>	<b>120 433</b>	<b>112 579</b>	<b>2 670</b>	<b>5 184</b>	<b>33 703</b>	<b>10 493</b>
<b>Regierungsbezirk</b>									
<b>Kreisfreie Städte</b>									
561	Ansbach, Stadt .....	i	14 070	9 421	8 481	375	565	3 031	625
		w	6 796	4 457	4 090	123	244	1 523	299
562	Erlangen, Stadt .....	i	39 586	27 772	17 767	2 755	7 250	6 525	1 655
		w	17 619	11 832	8 878	655	2 299	3 386	822
563	Fürth, Stadt .....	i	43 121	28 098	23 585	1 787	2 726	8 079	2 171
		w	20 633	13 311	11 727	582	1 002	4 051	982
564	Nürnberg, Stadt .....	i	171 222	110 496	89 179	8 180	13 137	31 914	8 316
		w	80 653	51 961	43 842	2 878	5 241	15 463	3 979
565	Schwabach, Stadt .....	i	13 581	9 288	8 043	560	685	2 236	743
		w	6 286	4 209	3 788	172	249	1 069	339
<b>Landkreise</b>									
571	Ansbach .....	i	67 490	47 577	44 700	1 367	1 510	13 086	4 303
		w	29 779	19 522	18 613	356	553	6 853	2 008
572	Erlangen-Höchstadt .....	i	50 594	37 697	30 012	3 195	4 490	7 671	2 680
		w	22 277	15 549	13 776	570	1 203	3 998	1 157
573	Fürth .....	i	42 164	31 093	27 031	1 915	2 147	6 008	2 161
		w	19 857	14 212	13 034	467	711	3 020	920
574	Nürnberger Land .....	i	60 452	43 993	38 393	2 574	3 026	8 876	3 273
		w	28 102	19 638	18 071	623	944	4 607	1 470
575	Neustadt a.d.Aisch-Bad Windsheim .....	i	36 476	25 735	23 766	944	1 025	6 484	2 295
		w	16 017	10 761	10 151	263	347	3 149	1 011
576	Roth .....	i	45 512	32 724	29 552	1 620	1 552	7 020	2 980
		w	20 540	14 165	13 285	406	474	3 466	1 336
577	Weißenburg-Gunzenhausen .....	i	33 001	22 999	21 453	772	774	7 075	2 277
		w	14 244	9 435	8 978	198	259	3 348	1 008
<b>5</b>	<b>Reg.-Bez. Mittelfranken .....</b>	<b>i</b>	<b>617 269</b>	<b>426 893</b>	<b>361 962</b>	<b>26 044</b>	<b>38 887</b>	<b>108 005</b>	<b>33 479</b>
		<b>w</b>	<b>282 803</b>	<b>189 052</b>	<b>168 233</b>	<b>7 293</b>	<b>13 526</b>	<b>53 933</b>	<b>15 331</b>
<b>Regierungsbezirk</b>									
<b>Kreisfreie Städte</b>									
661	Aschaffenburg, Stadt .....	i	23 853	15 045	12 730	974	1 341	4 357	1 146
		w	10 419	6 579	5 830	292	457	1 834	546

nach Geschlecht, Ausbildungsabschlüssen, Auszubildende und Altersklassen

darunter (von Spalte insgesamt) im Alter von ... bis unter ... Jahren											Schl.- Nr.
unter 20	20 bis 25	25 bis 30	30 bis 35	35 bis 40	40 bis 45	45 bis 50	50 bis 55	55 bis 60	60 bis 65	65 oder mehr	
<b>Oberfranken</b>											
696	1 998	2 859	2 608	2 770	3 156	2 997	2 361	1 694	688	89	461
310	984	1 363	1 122	1 248	1 417	1 455	1 168	873	304	40	
631	1 939	2 742	2 435	2 625	3 035	3 002	2 457	2 072	817	114	462
306	959	1 327	1 054	1 248	1 478	1 570	1 345	1 153	399	44	
439	1 236	1 441	1 359	1 701	2 091	2 042	1 674	1 295	464	55	463
178	582	686	606	813	976	995	858	644	183	18	
461	1 350	1 510	1 369	1 814	2 191	2 143	1 800	1 296	495	48	464
221	687	679	574	800	1 040	1 006	894	660	197	19	
3 115	5 741	5 786	5 540	7 020	8 521	8 232	6 080	4 300	1 227	123	471
1 348	2 695	2 683	2 346	2 962	3 556	3 518	2 604	1 695	420	36	
1 973	3 426	3 720	3 707	4 996	5 976	5 777	4 453	3 249	990	113	472
823	1 645	1 765	1 674	2 263	2 625	2 614	2 055	1 407	367	37	
1 652	3 024	3 110	3 040	4 283	5 469	5 303	4 201	3 095	957	109	473
654	1 397	1 431	1 382	1 978	2 499	2 467	1 984	1 429	335	30	
2 246	4 230	4 364	4 105	5 034	6 718	6 671	5 094	3 709	1 042	116	474
954	2 057	2 015	1 787	2 164	2 868	2 881	2 173	1 559	344	41	
1 572	2 776	3 037	3 122	4 562	5 466	5 476	4 061	3 074	1 034	107	475
616	1 358	1 427	1 437	2 153	2 535	2 526	1 925	1 481	369	34	
1 232	2 416	2 531	2 585	3 464	4 154	4 048	3 183	2 292	650	60	476
492	1 133	1 150	1 147	1 528	1 833	1 829	1 475	1 044	260	21	
1 181	2 270	2 544	2 582	3 407	4 287	3 981	3 237	2 425	758	98	477
469	1 093	1 229	1 194	1 544	1 929	1 866	1 541	1 133	288	33	
1 266	2 385	2 533	2 370	3 082	3 847	3 751	2 991	2 060	663	61	478
535	1 120	1 175	1 045	1 359	1 702	1 711	1 392	905	271	22	
1 073	2 162	2 341	2 206	3 225	4 081	4 312	3 240	2 550	778	73	479
463	977	1 058	970	1 451	1 919	1 946	1 508	1 222	255	30	
<b>17 537</b>	<b>34 953</b>	<b>38 518</b>	<b>37 028</b>	<b>47 983</b>	<b>58 992</b>	<b>57 735</b>	<b>44 832</b>	<b>33 111</b>	<b>10 563</b>	<b>1 166</b>	<b>4</b>
<b>7 369</b>	<b>16 687</b>	<b>17 988</b>	<b>16 338</b>	<b>21 511</b>	<b>26 377</b>	<b>26 384</b>	<b>20 922</b>	<b>15 205</b>	<b>3 992</b>	<b>405</b>	
<b>Mittelfranken</b>											
478	1 380	1 603	1 473	1 668	2 080	2 031	1 621	1 260	422	54	561
215	686	744	653	755	998	1 019	844	649	213	20	
917	3 313	5 752	5 004	5 220	5 833	5 001	4 008	3 233	1 183	122	562
424	1 647	2 694	2 074	2 181	2 540	2 224	1 856	1 475	461	43	
1 358	3 819	4 793	4 739	5 559	6 699	6 295	4 928	3 536	1 243	152	563
599	1 874	2 315	2 203	2 634	3 176	3 061	2 397	1 775	540	59	
4 700	15 350	21 992	20 997	22 161	25 037	22 021	18 080	14 570	5 553	761	564
2 121	7 834	10 762	9 349	9 575	11 293	10 544	8 986	7 392	2 518	279	
495	1 173	1 383	1 330	1 660	2 300	1 997	1 519	1 177	491	56	565
226	560	664	605	721	1 042	939	730	587	198	14	
3 748	7 029	6 943	6 283	8 021	10 055	9 838	7 856	5 736	1 785	196	571
1 599	3 338	3 103	2 685	3 386	4 381	4 365	3 613	2 560	676	73	
2 085	4 414	4 851	4 861	6 244	7 753	7 683	6 237	4 748	1 558	160	572
910	2 114	2 313	2 243	2 773	3 339	3 352	2 739	1 910	528	56	
1 627	3 352	3 934	3 960	5 227	6 915	6 559	5 116	3 918	1 397	159	573
654	1 627	1 957	1 856	2 487	3 270	3 120	2 422	1 871	541	52	
2 698	4 995	5 628	5 589	7 626	9 777	9 063	7 222	5 587	2 002	265	574
1 193	2 421	2 786	2 583	3 469	4 435	4 249	3 425	2 667	795	79	
1 923	3 737	3 688	3 312	4 208	5 513	5 382	4 330	3 253	995	135	575
785	1 706	1 643	1 408	1 848	2 429	2 397	1 989	1 398	365	49	
2 546	4 305	4 443	4 190	5 543	7 277	6 669	5 274	3 772	1 321	172	576
1 111	2 117	2 100	1 871	2 437	3 215	3 010	2 429	1 683	502	65	
1 992	3 456	3 388	3 123	3 673	4 869	4 840	3 746	2 856	952	106	577
816	1 585	1 533	1 240	1 520	2 055	2 162	1 648	1 286	352	47	
<b>24 567</b>	<b>56 323</b>	<b>68 398</b>	<b>64 861</b>	<b>76 810</b>	<b>94 108</b>	<b>87 379</b>	<b>69 937</b>	<b>53 646</b>	<b>18 902</b>	<b>2 338</b>	<b>5</b>
<b>10 653</b>	<b>27 509</b>	<b>32 614</b>	<b>28 770</b>	<b>33 786</b>	<b>42 173</b>	<b>40 442</b>	<b>33 078</b>	<b>25 253</b>	<b>7 689</b>	<b>836</b>	
<b>Unterfranken</b>											
836	2 212	2 735	2 703	2 899	3 538	3 216	2 713	2 151	746	104	661
389	1 068	1 263	1 095	1 134	1 495	1 426	1 241	985	288	35	

11. Sozialversicherungspflichtig Beschäftigte\*) am Wohnort in den kreisfreien Städten und Landkreisen Bayerns am 30.06.2008

Schl.-Nr.	Regionale Gliederung (i = insgesamt, w = weiblich)	insgesamt <sup>1)</sup>	darunter					ohne abgeschlossene Berufsausbildung	darunter (von Spalte insgesamt) Auszubildende
			mit abgeschlossener Berufsausbildung						
			zusammen	darunter mit Abschluss an einer					
Berufsfach-/ Fachschule <sup>2)</sup>	Fachhochschule <sup>3)</sup>	Wissenschaftlichen Hochschule, Universität <sup>4)</sup>							
662	Schweinfurt, Stadt .....	i	16 854	10 632	9 244	602	786	3 738	887
		w	7 030	4 347	3 922	159	266	1 524	411
663	Würzburg, Stadt .....	i	38 934	26 639	20 242	1 736	4 661	6 199	2 007
		w	19 401	13 458	10 685	667	2 106	3 152	1 023
	<b>Landkreise</b>								
671	Aschaffenburg .....	i	63 702	45 530	40 399	2 378	2 753	8 956	3 688
		w	26 853	18 409	17 183	453	773	4 001	1 591
672	Bad Kissingen .....	i	36 458	26 594	24 727	885	982	5 810	2 441
		w	15 513	10 731	10 184	194	353	2 729	1 077
673	Rhön-Grabfeld .....	i	29 089	21 556	19 894	785	877	4 566	2 094
		w	12 306	8 640	8 142	179	319	2 181	912
674	Haßberge .....	i	31 697	23 104	21 856	675	573	5 942	2 304
		w	12 716	8 696	8 355	141	200	2 704	999
675	Kitzingen .....	i	31 581	22 316	20 561	868	887	5 395	2 000
		w	13 759	9 317	8 799	227	291	2 491	898
676	Miltenberg .....	i	46 964	32 329	29 866	1 271	1 192	8 479	2 806
		w	19 149	12 558	11 926	243	389	3 676	1 204
677	Main-Spessart .....	i	49 172	36 063	33 190	1 595	1 278	8 099	3 196
		w	20 551	13 900	13 175	324	401	3 946	1 379
678	Schweinfurt .....	i	42 995	31 557	28 837	1 522	1 198	7 288	2 815
		w	18 051	12 559	11 888	282	389	3 301	1 209
679	Würzburg .....	i	57 443	43 331	38 657	1 997	2 677	7 383	3 331
		w	26 497	19 463	17 874	552	1 037	3 717	1 472
<b>6</b>	<b>Reg.-Bez. Unterfranken .....</b>	<b>i</b>	<b>468 742</b>	<b>334 696</b>	<b>300 203</b>	<b>15 288</b>	<b>19 205</b>	<b>76 212</b>	<b>28 715</b>
		<b>w</b>	<b>202 245</b>	<b>138 657</b>	<b>127 963</b>	<b>3 713</b>	<b>6 981</b>	<b>35 256</b>	<b>12 721</b>
	<b>Kreisfreie Städte</b>								
761	Augsburg, Stadt .....	i	90 080	57 383	47 220	3 816	6 347	17 812	4 772
		w	41 440	26 410	22 488	1 325	2 597	8 148	2 266
762	Kaufbeuren, Stadt .....	i	14 224	9 255	8 249	464	542	2 831	853
		w	6 535	4 254	3 867	164	223	1 159	375
763	Kempten (Allgäu), Stadt .....	i	22 361	14 602	12 992	815	795	4 460	1 171
		w	10 223	6 616	5 970	297	349	1 992	564
764	Memmingen, Stadt .....	i	14 935	9 926	8 973	467	486	2 942	826
		w	6 578	4 277	3 956	130	191	1 323	370
	<b>Landkreise</b>								
771	Aichach-Friedberg .....	i	45 694	33 141	29 280	1 872	1 989	6 779	2 900
		w	20 037	14 061	12 881	575	605	3 142	1 229
772	Augsburg .....	i	86 202	62 422	55 160	3 465	3 797	13 180	5 317
		w	38 498	27 185	24 974	950	1 261	6 104	2 357
773	Dillingen a.d. Donau .....	i	35 543	25 276	23 566	969	741	7 418	2 357
		w	15 093	10 123	9 644	238	241	3 630	1 064
774	Günzburg .....	i	45 488	32 023	29 170	1 569	1 284	8 967	2 732
		w	19 458	13 329	12 310	556	463	4 107	1 210
775	Neu-Ulm .....	i	62 090	43 603	38 218	2 745	2 640	11 339	3 548
		w	26 436	17 964	16 372	708	884	4 941	1 632
776	Lindau (Bodensee) .....	i	25 893	18 112	15 847	1 259	1 006	4 739	1 657
		w	11 991	8 088	7 422	329	337	2 207	778
777	Ostallgäu .....	i	46 400	34 287	31 456	1 538	1 293	7 566	3 396
		w	20 537	14 578	13 696	430	452	3 456	1 445
778	Unterallgäu .....	i	47 946	35 006	32 192	1 501	1 313	7 537	3 407
		w	20 035	13 752	12 870	437	445	3 389	1 482
779	Donau-Ries .....	i	47 735	34 644	31 915	1 500	1 229	8 973	3 137
		w	19 779	13 192	12 414	367	411	4 578	1 343
780	Oberallgäu .....	i	51 727	37 272	33 916	1 878	1 478	7 602	3 523
		w	24 175	16 722	15 566	589	567	3 688	1 513
<b>7</b>	<b>Reg.-Bez. Schwaben .....</b>	<b>i</b>	<b>636 318</b>	<b>446 952</b>	<b>398 154</b>	<b>23 858</b>	<b>24 940</b>	<b>112 145</b>	<b>39 596</b>
		<b>w</b>	<b>280 815</b>	<b>190 551</b>	<b>174 430</b>	<b>7 095</b>	<b>9 026</b>	<b>51 864</b>	<b>17 628</b>
	<b>Bayern...</b>	<b>i</b>	<b>4 450 187</b>	<b>3 103 275</b>	<b>2 657 281</b>	<b>172 231</b>	<b>273 763</b>	<b>729 478</b>	<b>251 745</b>
		<b>w</b>	<b>2 002 361</b>	<b>1 347 810</b>	<b>1 198 220</b>	<b>50 787</b>	<b>98 803</b>	<b>349 227</b>	<b>113 656</b>

\*) Auswertungen aus der Beschäftigtenstatistik der Bundesagentur für Arbeit; vorläufige Ergebnisse.

1) Einschl. Fälle "mit unbekannter Ausbildung" bzw. "Angabe nicht möglich" oder "ohne Angabe".

2) Einschl. abgeschlossene Lehr- und Anlernausbildung.



nach Geschlecht, Ausbildungsabschlüssen, Auszubildende und Altersklassen

darunter (von Spalte insgesamt) im Alter von ... bis unter ... Jahren											Schl.- Nr.
unter 20	20 bis 25	25 bis 30	30 bis 35	35 bis 40	40 bis 45	45 bis 50	50 bis 55	55 bis 60	60 bis 65	65 oder mehr	
535	1 667	1 914	1 661	1 834	2 308	2 438	2 150	1 694	591	62	662
224	755	769	603	694	926	1 079	958	787	214	21	
1 027	3 537	5 858	4 947	4 382	5 236	4 932	4 173	3 365	1 297	180	663
511	1 966	2 963	2 233	1 944	2 509	2 509	2 178	1 845	664	79	
3 131	5 973	6 501	5 923	7 708	10 168	9 464	7 362	5 421	1 811	240	671
1 335	2 788	3 052	2 563	3 216	4 144	3 948	3 000	2 176	557	74	
1 946	3 661	3 585	3 296	4 210	5 442	5 415	4 515	3 237	1 050	101	672
810	1 688	1 601	1 354	1 782	2 282	2 343	1 940	1 313	368	32	
1 581	2 963	2 987	2 653	3 488	4 328	4 378	3 531	2 491	623	66	673
626	1 369	1 371	1 103	1 482	1 812	1 865	1 485	980	194	19	
1 862	3 389	3 331	2 804	3 664	4 706	4 758	3 760	2 656	696	71	674
771	1 515	1 437	1 128	1 417	1 870	1 905	1 503	951	201	18	
1 488	3 162	3 270	3 012	3 795	4 882	4 725	3 606	2 610	912	119	675
637	1 494	1 523	1 324	1 567	2 096	2 099	1 607	1 076	305	31	
2 303	4 652	4 841	4 446	5 764	7 260	6 876	5 415	4 067	1 161	179	676
949	2 119	2 133	1 826	2 234	2 865	2 797	2 282	1 549	346	49	
2 607	4 815	4 896	4 559	5 735	7 362	7 362	5 912	4 393	1 337	194	677
1 049	2 134	2 205	1 917	2 354	3 052	3 110	2 471	1 741	447	71	
2 246	4 037	4 113	3 757	4 864	6 745	6 700	5 374	3 940	1 108	111	678
930	1 865	1 817	1 634	2 013	2 856	2 796	2 241	1 509	353	37	
2 439	5 096	5 981	5 558	6 683	8 703	8 556	7 005	5 416	1 823	183	679
1 049	2 452	2 879	2 542	2 963	3 943	4 090	3 371	2 461	691	56	
<b>22 001</b>	<b>45 164</b>	<b>50 012</b>	<b>45 319</b>	<b>55 026</b>	<b>70 678</b>	<b>68 820</b>	<b>55 516</b>	<b>41 441</b>	<b>13 155</b>	<b>1 610</b>	<b>6</b>
<b>9 280</b>	<b>21 213</b>	<b>23 013</b>	<b>19 322</b>	<b>22 800</b>	<b>29 850</b>	<b>29 967</b>	<b>24 277</b>	<b>17 373</b>	<b>4 628</b>	<b>522</b>	
<b>Schwaben</b>											
3 103	8 280	11 528	10 674	11 368	12 600	11 820	9 718	7 623	3 004	362	761
1 388	4 125	5 482	4 462	4 779	5 469	5 661	4 784	3 838	1 321	131	
604	1 472	1 539	1 337	1 550	2 046	2 093	1 678	1 270	539	96	762
258	678	705	525	669	947	988	864	617	251	33	
835	2 245	2 680	2 362	2 601	3 111	2 945	2 556	2 020	873	133	763
370	1 070	1 220	1 018	1 083	1 430	1 389	1 249	985	373	36	
600	1 591	1 711	1 598	1 681	2 082	2 052	1 685	1 308	561	66	764
245	761	758	633	694	866	936	791	663	214	17	
2 656	4 425	4 666	4 572	5 701	7 068	6 539	4 977	3 713	1 205	172	771
1 133	2 098	2 189	2 010	2 452	2 919	2 823	2 271	1 621	453	68	
4 613	8 044	8 392	8 143	10 569	13 824	12 504	9 815	7 381	2 559	358	772
1 933	3 888	3 943	3 616	4 459	6 062	5 616	4 441	3 424	979	137	
2 158	3 656	3 667	3 503	4 284	5 303	4 986	4 003	2 927	920	136	773
938	1 686	1 597	1 435	1 692	2 216	2 188	1 718	1 261	323	39	
2 497	4 649	4 744	4 461	5 514	6 808	6 562	5 011	3 730	1 338	174	774
1 071	2 130	2 103	1 783	2 285	2 830	2 872	2 215	1 629	478	62	
2 537	6 036	6 862	6 415	7 650	9 162	8 749	7 022	5 471	1 890	296	775
1 111	2 762	3 039	2 636	3 116	3 797	3 767	3 136	2 309	678	85	
1 230	2 457	2 625	2 455	3 251	4 080	3 738	2 719	2 275	895	168	776
543	1 180	1 242	1 084	1 421	1 873	1 766	1 333	1 132	357	60	
2 984	4 889	4 843	4 378	5 499	6 990	6 444	4 843	3 772	1 489	269	777
1 243	2 345	2 274	1 842	2 231	3 012	2 959	2 259	1 725	539	108	
3 052	5 049	5 154	4 687	5 792	6 992	6 626	4 973	3 914	1 457	250	778
1 243	2 358	2 339	1 997	2 213	2 775	2 755	2 180	1 608	495	72	
2 911	5 066	5 142	5 012	5 599	6 827	6 599	5 217	3 785	1 351	226	779
1 225	2 309	2 312	1 988	2 143	2 634	2 797	2 248	1 559	492	72	
2 901	5 056	5 336	5 115	6 282	7 830	7 378	5 475	4 319	1 764	271	780
1 204	2 508	2 597	2 389	2 808	3 502	3 561	2 700	2 095	697	114	
<b>32 681</b>	<b>62 915</b>	<b>68 889</b>	<b>64 712</b>	<b>77 341</b>	<b>94 723</b>	<b>89 035</b>	<b>69 692</b>	<b>53 508</b>	<b>19 845</b>	<b>2 977</b>	<b>7</b>
<b>13 905</b>	<b>29 898</b>	<b>31 800</b>	<b>27 418</b>	<b>32 045</b>	<b>40 332</b>	<b>40 078</b>	<b>32 189</b>	<b>24 466</b>	<b>7 650</b>	<b>1 034</b>	
<b>201 069</b>	<b>412 718</b>	<b>497 638</b>	<b>478 447</b>	<b>560 333</b>	<b>671 722</b>	<b>618 609</b>	<b>483 886</b>	<b>372 089</b>	<b>134 175</b>	<b>19 501</b>	
<b>87 104</b>	<b>200 757</b>	<b>239 058</b>	<b>210 641</b>	<b>238 433</b>	<b>291 392</b>	<b>279 259</b>	<b>223 383</b>	<b>170 575</b>	<b>54 595</b>	<b>7 164</b>	

3) Einschl. Ingenieurschulen.

4) Einschl. Lehrerbildung.

12. Sozialversicherungspflichtig Beschäftigte\*) am Wohnort in Bayern am 30.06.2008 nach Berufsbereichen, -abschnitten und ausgewählten -gruppen, Geschlecht, Vollzeit-/Zeitbeschäftigten sowie nach Deutschen und Ausländern

Nr. der Klassifizierung <sup>1)</sup>	Berufliche Gliederung	Insgesamt <sup>2)</sup>	Und zwar						
			männlich	weiblich	Vollzeit-	Teilzeit-	Auszubildende	deutsche	ausländische <sup>3)</sup>
<b>insgesamt</b>									
01 - 06	Pflanzenbauer, Tierzüchter, Fischereiberufe .....	45 293	31 650	13 643	40 833	4 460	4 878	40 488	4 788
07 - 09	Bergleute, Mineralgewinner .....	2 085	1 978	107	2 031	54	29	1 815	270
<b>Fertigungsberufe</b>									
10 - 11	Steinbearbeiter, Baustoffhersteller .....	9 231	8 390	841	9 006	225	702	8 306	921
12 - 13	Keramiker, Glasmacher .....	13 907	9 620	4 287	12 977	930	269	12 305	1 601
14 - 15	Chemiearbeiter, Kunststoffverarbeiter .....	69 181	50 592	18 589	64 276	4 905	1 805	60 328	8 836
14	dar. Chemiearbeiter .....	30 818	23 181	7 637	27 659	3 159	708	27 326	3 485
16 - 17	Papierhersteller, -verarbeiter, Drucker .....	37 763	28 374	9 389	35 256	2 507	1 890	33 834	3 922
17	dar. Drucker .....	21 423	16 475	4 948	19 820	1 603	1 304	19 652	1 766
18	Holzaufbereiter, Holzwarenfertiger und verwandte Berufe .....	10 082	8 335	1 747	9 609	473	224	9 216	866
19 - 24	Metallerzeuger, -bearbeiter .....	84 194	77 945	6 249	82 164	2 030	2 768	73 089	11 075
22	dar. Metallverformer (spanend) .....	45 837	44 459	1 378	44 985	852	2 112	41 667	4 162
25 - 30	Schlosser, Mechaniker und zugeordnete Berufe .....	300 115	284 592	15 523	293 534	6 581	37 213	283 791	16 275
27	dar. Schlosser .....	111 599	108 800	2 799	109 685	1 914	9 872	104 717	6 866
28	Mechaniker .....	99 167	95 773	3 394	97 040	2 127	16 862	93 980	5 172
31	Elektriker .....	110 003	100 602	9 401	106 689	3 314	12 575	104 882	5 109
32	Montierer und Metallberufe, a.n.g. ....	100 735	68 307	32 428	92 705	8 030	466	86 761	13 952
33 - 36	Textil- und Bekleidungsberufe .....	16 868	5 139	11 729	13 752	3 116	692	14 891	1 975
35	dar. Textilverarbeiter .....	10 495	1 071	9 424	7 769	2 726	457	9 594	900
37	Lederhersteller, Leder- und Fellverarbeiter .....	5 048	2 496	2 552	4 554	494	265	4 483	563
39 - 43	Ernährungsberufe .....	124 466	76 011	48 455	103 253	21 213	12 883	99 316	25 091
41	dar. Speisenerbereiter .....	72 549	35 658	36 891	53 856	18 693	5 448	53 207	19 297
44 - 47	Bauberufe .....	94 474	93 665	809	92 466	2 008	6 215	86 171	8 287
44	dar. Maurer, Betonbauer .....	38 508	38 359	149	38 112	396	3 283	35 538	2 965
48 - 49	Bau-, Raumausstatter, Polsterer .....	24 992	21 834	3 158	23 883	1 109	2 115	21 755	3 231
50	Tischler, Modellbauer .....	36 045	34 558	1 487	35 269	776	3 452	35 150	893
51	Maler, Lackierer und verwandte Berufe .....	35 113	32 388	2 725	34 117	996	4 436	31 143	3 965
52	Warenprüfer, Versandfertigmacher .....	62 910	37 698	25 212	52 435	10 475	500	55 555	7 337
53	Hilfsarbeiter ohne nähere Tätigkeitsangabe .....	86 076	57 519	28 557	79 631	6 445	151	70 106	15 913
54	Maschinisten und zugehörige Berufe .....	30 427	29 503	924	29 737	690	385	28 533	1 889
<b>10 - 54</b>	<b>Zusammen...</b>	<b>1 251 630</b>	<b>1 027 568</b>	<b>224 062</b>	<b>1 175 313</b>	<b>76 317</b>	<b>89 006</b>	<b>1 119 615</b>	<b>131 701</b>
<b>Technische Berufe</b>									
60 - 61	Ingenieure, Chemiker, Physiker, Mathematiker .....	141 124	125 677	15 447	135 557	5 567	451	131 328	9 765
60	dar. Ingenieure .....	132 036	118 442	13 594	127 107	4 929	437	122 905	9 100
62 - 63	Techniker, technische Sonderfachkräfte .....	199 575	163 902	35 673	185 586	13 989	4 608	192 676	6 868
62	dar. Techniker .....	155 826	139 406	16 420	147 645	8 181	1 202	150 250	5 552
<b>60 - 63</b>	<b>Zusammen...</b>	<b>340 699</b>	<b>289 579</b>	<b>51 120</b>	<b>321 143</b>	<b>19 556</b>	<b>5 059</b>	<b>324 004</b>	<b>16 633</b>
<b>Dienstleistungsberufe</b>									
68	Warenkaufleute .....	351 683	123 375	228 308	257 535	94 148	29 105	328 588	23 044
69 - 70	Dienstleistungskaufleute und zugehörige Berufe .....	200 420	93 823	106 597	164 618	35 802	10 685	193 299	7 104
69	dar. Bank-, Versicherungskaufleute .....	150 454	69 803	80 651	120 881	29 573	6 764	146 762	3 685
71 - 74	Verkehrsberufe .....	304 463	249 656	54 807	264 203	40 260	3 719	273 843	30 532
71	dar. Berufe des Landverkehrs .....	130 885	123 724	7 161	122 538	8 347	593	120 452	10 408
75 - 78	Organisations-, Verwaltungs-, Büroberufe .....	971 048	353 957	617 091	755 561	215 487	38 161	928 409	42 506
78	dar. Bürofach-, Bürohilfskräfte .....	681 228	174 880	506 348	503 989	177 239	29 489	655 347	25 793
79 - 81	Ordnungs-, Sicherheitsberufe .....	64 877	49 711	15 166	54 083	10 794	616	59 940	4 924
82 - 83	Schriftwerkschaffende, schriftwerk- ordnende sowie künstlerische Berufe .....	44 083	22 310	21 773	37 588	6 495	1 860	40 508	3 557
84 - 85	Gesundheitsdienstberufe .....	309 622	48 408	261 214	216 362	93 260	23 801	294 804	14 767
84	dar. Ärzte, Apotheker .....	35 075	16 206	18 869	29 133	5 942	88	33 129	1 932
86 - 89	Sozial- und Erziehungsberufe, anderweitig nicht ge- nannte geistes- und naturwissenschaftliche Berufe ....	253 301	68 024	185 277	148 334	104 967	7 163	240 790	12 457
86	dar. Sozialpflegerische Berufe .....	164 220	24 131	140 089	93 015	71 205	6 102	158 472	5 725
87	Lehrer .....	51 016	22 813	28 203	27 756	23 260	513	47 317	3 680
90 - 93	Allgemeine Dienstleistungsberufe .....	259 288	58 391	200 897	157 625	101 663	14 943	204 350	54 809
93	dar. Reinigungsberufe .....	120 497	31 579	88 918	54 607	65 890	563	88 587	31 846
<b>68 - 93</b>	<b>Zusammen...</b>	<b>2 758 785</b>	<b>1 067 655</b>	<b>1 691 130</b>	<b>2 055 909</b>	<b>702 876</b>	<b>130 053</b>	<b>2 564 531</b>	<b>193 700</b>
97 - 99	Sonstige Arbeitskräfte .....	50 771	28 826	21 945	42 791	6 648	22 706	45 383	5 355
	<b>Insgesamt <sup>4)</sup>...</b>	<b>4 450 187</b>	<b>2 447 826</b>	<b>2 002 361</b>	<b>3 638 080</b>	<b>809 922</b>	<b>251 745</b>	<b>4 096 673</b>	<b>352 530</b>

\*) Auswertungen aus der Beschäftigtenstatistik der Bundesagentur für Arbeit; vorläufige Ergebnisse.

1) Klassifizierung der Berufe, Ausgabe 1988.

2) Einschließlich Fälle "ohne Angabe".

3) Ohne "Staatenlos" bzw. "Personen mit ungeklärter Staatsangehörigkeit".

4) Einschließlich Fälle ohne Berufsangabe.

<b>WZ 2008 Kode</b>	<b>WZ 2008 - Bezeichnung der Abschnitte</b>
<b>A</b>	<b>Land- und Forstwirtschaft, Fischerei</b>
A	Land- und Forstwirtschaft, Fischerei
<b>B-F</b>	<b>Produzierendes Gewerbe</b>
B	Bergbau und Gewinnung von Steinen und Erden
C	Verarbeitendes Gewerbe
D	Energieversorgung
E	Wasserversorgung; Abwasser- und Abfallentsorgung und Beseitigung von Umweltverschmutzungen
F	Baugewerbe
<b>H-I</b>	<b>Handel, Verkehr und Gastgewerbe</b>
G	Handel; Instandhaltung und Reparatur von Kraftfahrzeugen
H	Verkehr und Lagerei
I	Gastgewerbe
<b>J-N</b>	<b>Unternehmensdienstleister</b>
J	Information und Kommunikation
K	Erbringung von Finanz- und Versicherungsdienstleistungen
L	Grundstücks- und Wohnungswesen
M	Erbringung von freiberuflichen, wissenschaftlichen und technischen Dienstleistungen
N	Erbringung von sonstigen wirtschaftlichen Dienstleistungen
<b>O-U</b>	<b>Öffentliche und private Dienstleister</b>
O	Öffentliche Verwaltung, Verteidigung; Sozialversicherung
P	Erziehung und Unterricht
Q	Gesundheits- und Sozialwesen
R	Kunst, Unterhaltung und Erholung
S	Erbringung von sonstigen Dienstleistungen
T	Private Haushalte mit Hauspersonal; Herstellung von Waren und Erbringung von Dienstleistungen durch private Haushalte für den Eigenbedarf ohne ausgeprägten Schwerpunkt
U	Exterritoriale Organisationen und Körperschaften

WZ 2008 Kode	WZ 2008 - Bezeichnung (a.n.g. = anderweitig nicht genannt)
<b>A</b>	<b>ABSCHNITT A - LAND- UND FORSTWIRTSCHAFT, FISCHEREI</b>
<b>01</b>	<b>Landwirtschaft, Jagd und damit verbundene Tätigkeiten</b>
01.1	Anbau einjähriger Pflanzen
01.2	Anbau mehrjähriger Pflanzen
01.3	Betrieb von Baumschulen sowie Anbau von Pflanzen zu Vermehrungszwecker
01.4	Tierhaltung
01.5	Gemischte Landwirtschaft
01.6	Erbringung von landwirtschaftlichen Dienstleistungen
01.7	Jagd, Fallenstellerei und damit verbundene Tätigkeiten
<b>02</b>	<b>Forstwirtschaft und Holzeinschlag</b>
02.1	Forstwirtschaft
02.2	Holzeinschlag
02.3	Sammeln von wild wachsenden Produkten (ohne Holz)
02.4	Erbringung von Dienstleistungen für Forstwirtschaft und Holzeinschlag
<b>03</b>	<b>Fischerei und Aquakultur</b>
03.1	Fischerei
03.2	Aquakultur
<b>B</b>	<b>ABSCHNITT B - BERGBAU UND GEWINNUNG VON STEINEN UND ERDEN</b>
<b>05</b>	<b>Kohlenbergbau</b>
05.1	Steinkohlenbergbau
05.2	Braunkohlenbergbau
<b>06</b>	<b>Gewinnung von Erdöl und Erdgas</b>
06.1	Gewinnung von Erdöl
06.2	Gewinnung von Erdgas
<b>07</b>	<b>Erzbergbau</b>
07.1	Eisenerzbergbau
07.2	NE-Metallerzbergbau
<b>08</b>	<b>Gewinnung von Steinen und Erden, sonstiger Bergbau</b>
08.1	Gewinnung von Natursteinen, Kies, Sand, Ton und Kaolin
08.9	Sonstiger Bergbau; Gewinnung von Steinen und Erden a. n. g.
<b>09</b>	<b>Erbringung von Dienstleistungen für den Bergbau und für die Gewinnung von Steinen und Erden</b>
09.1	Erbringung von Dienstleistungen für die Gewinnung von Erdöl und Erdgas
09.9	Erbringung von Dienstleistungen für den sonstigen Bergbau und die Gewinnung von Steinen und Erden
<b>C</b>	<b>ABSCHNITT C – VERARBEITENDES GEWERBE</b>
<b>10</b>	<b>Herstellung von Nahrungs- und Futtermitteln</b>
10.1	Schlachten und Fleischverarbeitung
10.2	Fischverarbeitung
10.3	Obst- und Gemüseverarbeitung
10.4	Herstellung von pflanzlichen und tierischen Ölen und Fetten
10.5	Milchverarbeitung
10.6	Mahl- und Schälmmühlen, Herstellung von Stärke und Stärkeerzeugnissen
10.7	Herstellung von Back- und Teigwaren
10.8	Herstellung von sonstigen Nahrungsmitteln
10.9	Herstellung von Futtermitteln
<b>11</b>	<b>Getränkeherstellung</b>
11.0	Getränkeherstellung
<b>12</b>	<b>Tabakverarbeitung</b>
12.0	Tabakverarbeitung
<b>13</b>	<b>Herstellung von Textilien</b>
13.1	Spinnstoffaufbereitung und Spinnerei
13.2	Weberei
13.3	Veredlung von Textilien und Bekleidung
13.9	Herstellung von sonstigen Textilwaren
<b>14</b>	<b>Herstellung von Bekleidung</b>
14.1	Herstellung von Bekleidung (ohne Pelzbekleidung)
14.2	Herstellung von Pelzwaren
14.3	Herstellung von Bekleidung aus gewirktem und gestricktem Stoff
<b>15</b>	<b>Herstellung von Leder, Lederwaren und Schuhen</b>
15.1	Herstellung von Leder und Lederwaren (ohne Herstellung von Lederbekleidung)
15.2	Herstellung von Schuhen
<b>16</b>	<b>Herstellung von Holz-, Flecht-, Korb- und Korkwaren (ohne Möbel)</b>
16.1	Säge-, Hobel- und Holzimprägnierwerke
16.2	Herstellung von sonstigen Holz-, Korb-, Flecht- und Korbwaren (ohne Möbel)
<b>17</b>	<b>Herstellung von Papier, Pappe und Waren daraus</b>
17.1	Herstellung von Holz- und Zellstoff, Papier, Karton und Pappe
17.2	Herstellung von Waren aus Papier, Karton und Pappe

WZ 2008 Kode	WZ 2008 - Bezeichnung (a.n.g. = anderweitig nicht genannt)
<b>18</b>	<b>Herstellung von Druckerzeugnissen; Vervielfältigung von bespielten Ton-, Bild- und Datenträgern</b>
18.1	Herstellung von Druckerzeugnissen
18.2	Vervielfältigung von bespielten Ton-, Bild- und Datenträgern
<b>19</b>	<b>Kokerei und Mineralölverarbeitung</b>
19.1	Kokerei
19.2	Mineralölverarbeitung
<b>20</b>	<b>Herstellung von chemischen Erzeugnissen</b>
20.1	Herstellung von chemischen Grundstoffen, Düngemitteln und Stickstoffverbindungen, Kunststoffen in Primärformen und synthetischem Kautschuk in Primärformen
20.2	Herstellung von Schädlingsbekämpfungsmitteln, Pflanzenschutz- und Desinfektionsmitteln
20.3	Herstellung von Anstrichmitteln, Druckfarben und Kittungen
20.4	Herstellung von Seifen-, Wasch-, Reinigungs- und Körperpflegemitteln sowie von Duftstoffen
20.5	Herstellung von sonstigen chemischen Erzeugnissen
20.6	Herstellung von Chemiefasern
<b>21</b>	<b>Herstellung von pharmazeutischen Erzeugnissen</b>
21.1	Herstellung von pharmazeutischen Grundstoffen
21.2	Herstellung von pharmazeutischen Spezialitäten und sonstigen pharmazeutischen Erzeugnissen
<b>22</b>	<b>Herstellung von Gummi- und Kunststoffwaren</b>
22.1	Herstellung von Gummiwaren
22.2	Herstellung von Kunststoffwaren
<b>23</b>	<b>Herstellung von Glas und Glaswaren, Keramik, Verarbeitung von Steinen und Erden</b>
23.1	Herstellung von Glas und Glaswaren
23.2	Herstellung von feuerfesten keramischen Werkstoffen und Waren
23.3	Herstellung von keramischen Baumaterialien
23.4	Herstellung von sonstigen Porzellan- und keramischen Erzeugnissen
23.5	Herstellung von Zement, Kalk und gebranntem Gips
23.6	Herstellung von Erzeugnissen aus Beton, Zement und Gips
23.7	Be- und Verarbeitung von Naturwerksteinen und Natursteinen a. n. g.
23.9	Herstellung von Schleifkörpern und Schleifmitteln auf Unterlage sowie sonstigen Erzeugnissen aus nichtmetallischen Mineralien a. n. g.
<b>24</b>	<b>Metallerzeugung und -bearbeitung</b>
24.1	Erzeugung von Roheisen, Stahl und Ferrolegierungen
24.2	Herstellung von Stahlrohren, Rohrform-, Rohrverschluss- und Rohrverbindungsstücken aus Stahl
24.3	Sonstige erste Bearbeitung von Eisen und Stahl
24.4	Erzeugung und erste Bearbeitung von NE-Metallen
24.5	Gießereien
<b>25</b>	<b>Herstellung von Metallerzeugnissen</b>
25.1	Stahl- und Leichtmetallbau
25.2	Herstellung von Metalltanks und -behältern; Herstellung von Heizkörpern und -kesseln für Zentralheizung
25.3	Herstellung von Dampfkesseln (ohne Zentralheizungskessel)
25.4	Herstellung von Waffen und Munition
25.5	Herstellung von Schmiede-, Press-, Zieh- und Stanzteilen, gewalzten Ringen und pulvermetallurgischen Erzeugnissen
25.6	Oberflächenveredlung und Wärmebehandlung; Mechanik a. n. g.
25.7	Herstellung von Schneidwaren, Werkzeugen, Schlössern und Beschlägen aus unedlen Metallen
25.9	Herstellung von sonstigen Metallwaren
<b>26</b>	<b>Herstellung von Datenverarbeitungsgeräten, elektronischen und optischen Erzeugnissen</b>
26.1	Herstellung von elektronischen Bauelementen und Leiterplatten
26.2	Herstellung von Datenverarbeitungsgeräten und peripheren Geräten
26.3	Herstellung von Geräten und Einrichtungen der Telekommunikationstechnik
26.4	Herstellung von Geräten der Unterhaltungselektronik
26.5	Herstellung von Mess-, Kontroll-, Navigations- u. ä. Instrumenten und Vorrichtungen; Herstellung von Uhren
26.6	Herstellung von Bestrahlungs- und Elektrotherapiegeräten und elektromedizinischen Geräten
26.7	Herstellung von optischen und fotografischen Instrumenten und Geräten
26.8	Herstellung von magnetischen und optischen Datenträgern
<b>27</b>	<b>Herstellung von elektrischen Ausrüstungen</b>
27.1	Herstellung von Elektromotoren, Generatoren, Transformatoren, Elektrizitätsverteilungs- und -schaltanlagen
27.2	Herstellung von Batterien und Akkumulatoren
27.3	Herstellung von Kabeln und elektrischem Installationsmaterial
27.4	Herstellung von elektrischen Lampen und Leuchten
27.5	Herstellung von Haushaltsgeräten
27.9	Herstellung von sonstigen elektrischen Ausrüstungen und Geräten a. n. g.
<b>28</b>	<b>Maschinenbau</b>
28.1	Herstellung von nicht wirtschaftszweigspezifischen Maschinen
28.2	Herstellung von sonstigen nicht wirtschaftszweigspezifischen Maschinen
28.3	Herstellung von land- und forstwirtschaftlichen Maschinen
28.4	Herstellung von Werkzeugmaschinen
28.9	Herstellung von Maschinen für sonstige bestimmte Wirtschaftszweige
<b>29</b>	<b>Herstellung von Kraftwagen und Kraftwagenteilen</b>
29.1	Herstellung von Kraftwagen und Kraftwagenmotoren
29.2	Herstellung von Karosserien, Aufbauten und Anhängern
29.3	Herstellung von Teilen und Zubehör für Kraftwagen
<b>30</b>	<b>Sonstiger Fahrzeugbau</b>
30.1	Schiff- und Bootsbau
30.2	Schienenfahrzeugbau
30.3	Luft- und Raumfahrzeugbau
30.4	Herstellung von militärischen Kampffahrzeugen
30.9	Herstellung von Fahrzeugen a. n. g.
<b>31</b>	<b>Herstellung von Möbeln</b>
31.0	Herstellung von Möbeln

WZ 2008 Kode	WZ 2008 - Bezeichnung (a.n.g. = anderweitig nicht genannt)
<b>32</b>	<b>Herstellung von sonstigen Waren</b>
32.1	Herstellung von Münzen, Schmuck und ähnlichen Erzeugnissen
32.2	Herstellung von Musikinstrumenten
32.3	Herstellung von Sportgeräten
32.4	Herstellung von Spielwaren
32.5	Herstellung von medizinischen und zahnmedizinischen Apparaten und Materialier
<b>33</b>	<b>Reparatur und Installation von Maschinen und Ausrüstungen</b>
33.1	Reparatur von Metallerzeugnissen, Maschinen und Ausrüstungen
33.2	Installation von Maschinen und Ausrüstungen a. n. g.
<b>D</b>	<b>ABSCHNITT D – ENERGIEVERSORGUNG</b>
<b>35</b>	<b>Energieversorgung</b>
35.1	Elektrizitätsversorgung
35.2	Gasversorgung
35.3	Wärme- und Kälteversorgung
<b>E</b>	<b>ABSCHNITT E – WASSERVERSORGUNG; ABWASSER- UND ABFALLENTSORGUNG UND BESEITIGUNG VON UMWELTVERSCHMUTZUNGEN</b>
<b>36</b>	<b>Wasserversorgung</b>
36.0	Wasserversorgung
<b>37</b>	<b>Abwasserentsorgung</b>
37.0	Abwasserentsorgung
<b>38</b>	<b>Sammlung, Behandlung und Beseitigung von Abfällen; Rückgewinnung</b>
38.1	Sammlung von Abfällen
38.2	Abfallbehandlung und -beseitigung
38.3	Rückgewinnung
<b>39</b>	<b>Beseitigung von Umweltverschmutzungen und sonstige Entsorgung</b>
39.0	Beseitigung von Umweltverschmutzungen und sonstige Entsorgung
<b>F</b>	<b>ABSCHNITT F - BAUGEWERBE</b>
<b>41</b>	<b>Hochbau</b>
41.1	Erschließung von Grundstücken; Bauträger
41.2	Bau von Gebäuden
<b>42</b>	<b>Tiefbau</b>
42.1	Bau von Straßen und Bahnverkehrsstrecken
42.2	Leitungstiefbau und Kläranlagenbau
42.9	Sonstiger Tiefbau
<b>43</b>	<b>Vorbereitende Baustellenarbeiten, Bauinstallation und sonstiges Ausbaugewerbe</b>
43.1	Abbrucharbeiten und vorbereitende Baustellenarbeiten
43.2	Bauinstallation
43.3	Sonstiger Ausbau
43.9	Sonstige spezialisierte Bautätigkeiten
<b>G</b>	<b>ABSCHNITT G - HANDEL; INSTANDHALTUNG UND REPARATUR VON KRAFTFAHRZEUGEN</b>
<b>45</b>	<b>Handel mit Kraftfahrzeugen; Instandhaltung und Reparatur von Kraftfahrzeugen</b>
45.1	Handel mit Kraftwagen
45.2	Instandhaltung und Reparatur von Kraftwagen
45.3	Handel mit Kraftwagenteilen und -zubehör
45.4	Handel mit Krafträdern, Kraftradteilen und -zubehör; Instandhaltung und Reparatur von Krafträdern
<b>46</b>	<b>Großhandel (ohne Handel mit Kraftfahrzeugen)</b>
46.1	Handelsvermittlung
46.2	Großhandel mit landwirtschaftlichen Grundstoffen und lebenden Tieren
46.3	Großhandel mit Nahrungs- und Genussmitteln, Getränken und Tabakwaren
46.4	Großhandel mit Gebrauchs- und Verbrauchsgütern
46.5	Großhandel mit Geräten der Informations- und Kommunikationstechnik
46.6	Großhandel mit sonstigen Maschinen, Ausrüstungen und Zubehör
46.7	Sonstiger Großhandel
46.9	Großhandel ohne ausgeprägten Schwerpunkt
<b>47</b>	<b>Einzelhandel (ohne Handel mit Kraftfahrzeugen)</b>
47.1	Einzelhandel mit Waren verschiedener Art (in Verkaufsräumen)
47.2	Einzelhandel mit Nahrungs- und Genussmitteln, Getränken und Tabakwaren (in Verkaufsräumen)
47.3	Einzelhandel mit Motorenkraftstoffen (Tankstellen)
47.4	Einzelhandel mit Geräten der Informations- und Kommunikationstechnik (in Verkaufsräumen)
47.5	Einzelhandel mit sonstigen Haushaltsgeräten, Textilien, Heimwerker- und Einrichtungsbedarf (in Verkaufsräumen)
47.6	Einzelhandel mit Verlagsprodukten, Sportausrüstungen und Spielwaren (in Verkaufsräumen)
47.7	Einzelhandel mit sonstigen Gütern (in Verkaufsräumen)
47.8	Einzelhandel an Verkaufsständen und auf Märkten
47.9	Einzelhandel, nicht in Verkaufsräumen, an Verkaufsständen oder auf Märkten

WZ 2008 Kode	WZ 2008 - Bezeichnung (a.n.g. = anderweitig nicht genannt)
<b>H</b>	<b>ABSCHNITT H – VERKEHR UND LAGEREI</b>
<b>49</b>	<b>Landverkehr und Transport in Rohrfernleitungen</b>
49.1	Personenbeförderung im Eisenbahnfernverkehr
49.2	Güterbeförderung im Eisenbahnverkehr
49.3	Sonstige Personenbeförderung im Landverkehr
49.4	Güterbeförderung im Straßenverkehr, Umzugstransporte
49.5	Transport in Rohrfernleitungen
<b>50</b>	<b>Schifffahrt</b>
50.1	Personenbeförderung in der See- und Küstenschifffahrt
50.2	Güterbeförderung in der See- und Küstenschifffahrt
50.3	Personenbeförderung in der Binnenschifffahrt
50.4	Güterbeförderung in der Binnenschifffahrt
<b>51</b>	<b>Luftfahrt</b>
51.1	Personenbeförderung in der Luftfahrt
51.2	Güterbeförderung in der Luftfahrt und Raumtransport
<b>52</b>	<b>Lagerei sowie Erbringung von sonstigen Dienstleistungen für den Verkehr</b>
52.1	Lagerei
52.2	Erbringung von sonstigen Dienstleistungen für den Verkehr
<b>53</b>	<b>Post-, Kurier- und Expressdienste</b>
53.1	Postdienste von Universaldienstleistungsanbietern
53.2	Sonstige Post-, Kurier- und Expressdienste
<b>I</b>	<b>ABSCHNITT I – GASTGEWERBE</b>
<b>55</b>	<b>Beherbergung</b>
55.1	Hotels, Gasthöfe und Pensionen
55.2	Ferienunterkünfte und ähnliche Beherbergungsstätten
55.3	Campingplätze
55.9	Sonstige Beherbergungsstätten
<b>56</b>	<b>Gastronomie</b>
56.1	Restaurants, Gaststätten, Imbissstuben, Cafés, Eissalons u. Ä.
56.2	Caterer und Erbringung sonstiger Verpflegungsdienstleistungen
56.3	Ausschank von Getränken
<b>J</b>	<b>ABSCHNITT J – INFORMATION UND KOMMUNIKATION</b>
<b>58</b>	<b>Verlagswesen</b>
58.1	Verlegen von Büchern und Zeitschriften; sonstiges Verlagswesen (ohne Software)
58.2	Verlegen von Software
<b>59</b>	<b>Herstellung, Verleih und Vertrieb von Filmen und Fernsehprogrammen; Kinos; Tonstudios und Verlegen von Musik</b>
59.1	Herstellung von Filmen und Fernsehprogrammen, deren Verleih und Vertrieb; Kinos
59.2	Tonstudios; Herstellung von Hörfunkbeiträgen; Verlegen von bespielten Tonträgern und Musikalien
<b>60</b>	<b>Rundfunkveranstalter</b>
60.1	Hörfunkveranstalter
60.2	Fernsehveranstalter
<b>61</b>	<b>Telekommunikation</b>
61.1	Leitungsgebundene Telekommunikation
61.2	Drahtlose Telekommunikation
61.3	Satellitentelekommunikation
61.9	Sonstige Telekommunikation
<b>62</b>	<b>Erbringung von Dienstleistungen der Informationstechnologie</b>
62.0	Erbringung von Dienstleistungen der Informationstechnologie
<b>63</b>	<b>Informationsdienstleistungen</b>
63.1	Datenverarbeitung, Hosting und damit verbundene Tätigkeiten; Webportale
63.9	Erbringung von sonstigen Informationsdienstleistungen
<b>K</b>	<b>ABSCHNITT K – ERBRINGUNG VON FINANZ- UND VERSICHERUNGSDIENSTLEISTUNGEN</b>
<b>64</b>	<b>Erbringung von Finanzdienstleistungen</b>
64.1	Zentralbanken und Kreditinstitute
64.2	Beteiligungsgesellschaften
64.3	Treuhand- und sonstige Fonds und ähnliche Finanzinstitutionen
64.9	Sonstige Finanzierungsinstitutionen
<b>65</b>	<b>Versicherungen, Rückversicherungen und Pensionskassen (ohne Sozialversicherung)</b>
65.1	Versicherungen
65.2	Rückversicherungen
65.3	Pensionskassen und Pensionsfonds
<b>66</b>	<b>Mit Finanz- und Versicherungsdienstleistungen verbundene Tätigkeiten</b>
66.1	Mit Finanzdienstleistungen verbundene Tätigkeiten
66.2	Mit Versicherungsdienstleistungen und Pensionskassen verbundene Tätigkeiten
66.3	Fondsmanagement

WZ 2008 Kode	WZ 2008 - Bezeichnung (a.n.g. = anderweitig nicht genannt)
<b>L</b>	<b>ABSCHNITT L – GRUNDSTÜCKS- UND WOHNUNGSWESEN</b>
<b>68</b>	<b>Grundstücks- und Wohnungswesen</b>
68.1	Kauf und Verkauf von eigenen Grundstücken, Gebäuden und Wohnungen
68.2	Vermietung, Verpachtung von eigenen oder geleasteten Grundstücken, Gebäuden und Wohnungen
68.3	Vermittlung und Verwaltung von Grundstücken, Gebäuden und Wohnungen für Dritte
<b>M</b>	<b>ABSCHNITT M – ERBRINGUNG VON FREIBERUFLICHEN, WISSENSCHAFTLICHEN UND TECHNISCHEN DIENSTLEISTUNGEN</b>
<b>69</b>	<b>Rechts- und Steuerberatung, Wirtschaftsprüfung</b>
69.1	Rechtsberatung
69.2	Wirtschaftsprüfung und Steuerberatung; Buchführung
<b>70</b>	<b>Verwaltung und Führung von Unternehmen und Betrieben; Unternehmensberatung</b>
70.1	Verwaltung und Führung von Unternehmen und Betrieben
70.2	Public-Relations- und Unternehmensberatung
<b>71</b>	<b>Architektur- und Ingenieurbüros; technische, physikalische und chemische Untersuchung</b>
71.1	Architektur- und Ingenieurbüros
71.2	Technische, physikalische und chemische Untersuchung
<b>72</b>	<b>Forschung und Entwicklung</b>
72.1	Forschung und Entwicklung im Bereich Natur-, Ingenieur-, Agrarwissenschaften und Medizin
72.2	Forschung und Entwicklung im Bereich Rechts-, Wirtschafts- und Sozialwissenschaften sowie im Bereich Sprach-, Kultur- und Kunstwissenschaftler
<b>73</b>	<b>Werbung und Marktforschung</b>
73.1	Werbung
73.2	Markt- und Meinungsforschung
<b>74</b>	<b>Sonstige freiberufliche, wissenschaftliche und technische Tätigkeiten</b>
74.1	Ateliers für Textil-, Schmuck-, Grafik- u. ä. Design
74.2	Fotografie und Fotolabors
74.3	Übersetzen und Dolmetschen
74.9	Sonstige freiberufliche, wissenschaftliche und technische Tätigkeiten a. n. g.
<b>75</b>	<b>Veterinärwesen</b>
75.0	Veterinärwesen
<b>N</b>	<b>ABSCHNITT N – ERBRINGUNG VON SONSTIGEN WIRTSCHAFTLICHEN DIENSTLEISTUNGEN</b>
<b>77</b>	<b>Vermietung von beweglichen Sachen</b>
77.1	Vermietung von Kraftwagen
77.2	Vermietung von Gebrauchsgütern
77.3	Vermietung von Maschinen, Geräten und sonstigen beweglichen Sachen
77.4	Leasing von nichtfinanziellen immateriellen Vermögensgegenständen (ohne Copyrights)
<b>78</b>	<b>Vermittlung und Überlassung von Arbeitskräften</b>
78.1	Vermittlung von Arbeitskräften
78.2	Befristete Überlassung von Arbeitskräften
78.3	Sonstige Überlassung von Arbeitskräften
<b>79</b>	<b>Reisebüros, Reiseveranstalter und Erbringung sonstiger Reservierungsdienstleistungen</b>
79.1	Reisebüros und Reiseveranstalter
79.9	Erbringung sonstiger Reservierungsdienstleistungen
<b>80</b>	<b>Wach- und Sicherheitsdienste sowie Detekteien</b>
80.1	Private Wach- und Sicherheitsdienste
80.2	Sicherheitsdienste mithilfe von Überwachungs- und Alarmsystemen
80.3	Detekteien
<b>81</b>	<b>Gebäudebetreuung; Garten- und Landschaftsbau</b>
81.1	Hausmeisterdienste
81.2	Reinigung von Gebäuden, Straßen und Verkehrsmitteln
81.3	Garten- und Landschaftsbau sowie Erbringung von sonstigen gärtnerischen Dienstleistungen
<b>82</b>	<b>Erbringung von wirtschaftlichen Dienstleistungen für Unternehmen und Privatpersonen a. n. g</b>
82.1	Sekretariats- und Schreibdienste, Copy-Shops
82.2	Call Center
82.3	Messe-, Ausstellungs- und Kongressveranstalter
82.9	Erbringung sonstiger wirtschaftlicher Dienstleistungen für Unternehmen und Privatpersonen
<b>O</b>	<b>ABSCHNITT O – ÖFFENTLICHE VERWALTUNG, VERTEIDIGUNG; SOZIALVERSICHERUNG</b>
<b>84</b>	<b>Öffentliche Verwaltung, Verteidigung; Sozialversicherung</b>
84.1	Öffentliche Verwaltung
84.2	Auswärtige Angelegenheiten, Verteidigung, Rechtspflege, öffentliche Sicherheit und Ordnung
84.3	Sozialversicherung
<b>P</b>	<b>ABSCHNITT P – ERZIEHUNG UND UNTERRICHT</b>
<b>85</b>	<b>Erziehung und Unterricht</b>
85.1	Kindergärten und Vorschulen
85.2	Grundschulen
85.3	Weiterführende Schulen
85.4	Tertiärer und post-sekundärer, nicht tertiärer Unterricht
85.5	Sonstiger Unterricht
85.6	Erbringung von Dienstleistungen für den Unterricht



WZ 2008 Kode	WZ 2008 - Bezeichnung (a.n.g. = anderweitig nicht genannt)
<b>Q</b>	<b>ABSCHNITT Q – GESUNDHEITS- UND SOZIALWESEN</b>
<b>86</b>	<b>Gesundheitswesen</b>
86.1	Krankenhäuser
86.2	Arzt- und Zahnarztpraxen
86.9	Gesundheitswesen a. n. g.
<b>87</b>	<b>Heime (ohne Erholungs- und Ferienheime)</b>
87.1	Pflegeheime
87.2	Stationäre Einrichtungen zur psychosozialen Betreuung, Suchtbekämpfung u. Ä.
87.3	Altenheime; Alten- und Behindertenwohnheime
87.9	Sonstige Heime (ohne Erholungs- und Ferienheime)
<b>88</b>	<b>Sozialwesen (ohne Heime)</b>
88.1	Soziale Betreuung älterer Menschen und Behinderter
88.9	Sonstiges Sozialwesen (ohne Heime)
<b>R</b>	<b>ABSCHNITT R – KUNST, UNTERHALTUNG UND ERHOLUNG</b>
<b>90</b>	<b>Kreative, künstlerische und unterhaltende Tätigkeiten</b>
90.0	Kreative, künstlerische und unterhaltende Tätigkeiten
<b>91</b>	<b>Bibliotheken, Archive, Museen, botanische und zoologische Gärten</b>
91.0	Bibliotheken, Archive, Museen, botanische und zoologische Gärten
<b>92</b>	<b>Spiel-, Wett- und Lotteriewesen</b>
92.0	Spiel-, Wett- und Lotteriewesen
<b>93</b>	<b>Erbringung von Dienstleistungen des Sports, der Unterhaltung und der Erholung</b>
93.1	Erbringung von Dienstleistungen des Sports
93.2	Erbringung von sonstigen Dienstleistungen der Unterhaltung und der Erholung
<b>S</b>	<b>ABSCHNITT S – ERBRINGUNG VON SONSTIGEN DIENSTLEISTUNGEN</b>
<b>94</b>	<b>Interessenvertretungen sowie kirchliche und sonstige religiöse Vereinigungen (ohne Sozialwesen und Sport</b>
94.1	Wirtschafts- und Arbeitgeberverbände, Berufsorganisationen
94.2	Arbeitnehmervereinigungen
94.9	Kirchliche Vereinigungen; politische Parteien sowie sonstige Interessenvertretungen und Vereinigungen a. n. g.
<b>95</b>	<b>Reparatur von Datenverarbeitungsgeräten und Gebrauchsgütern</b>
95.1	Reparatur von Datenverarbeitungs- und Telekommunikationsgeräten
95.2	Reparatur von Gebrauchsgütern
<b>96</b>	<b>Erbringung von sonstigen überwiegend persönlichen Dienstleistungen</b>
96.0	Erbringung von sonstigen überwiegend persönlichen Dienstleistungen
<b>T</b>	<b>ABSCHNITT T – PRIVATE HAUSHALTE MIT HAUSPERSONAL; HERSTELLUNG VON WAREN UND ERBRINGUNG VON DIENSTLEISTUNGEN DURCH PRIVATE HAUSHALTE FÜR DEN EIGENBEDARF OHNE AUSGEPRÄGTEN SCHWERPUNKT</b>
<b>97</b>	<b>Private Haushalte mit Hauspersonal</b>
97.0	Private Haushalte mit Hauspersonal
<b>98</b>	<b>Herstellung von Waren und Erbringung von Dienstleistungen durch private Haushalte für den Eigenbedarf ohne ausgeprägten Schwerpunkt</b>
98.1	Herstellung von Waren durch private Haushalte für den Eigenbedarf ohne ausgeprägten Schwerpunkt
98.2	Erbringungen von Dienstleistungen durch private Haushalte für den Eigenbedarf ohne ausgeprägten Schwerpunkt
<b>U</b>	<b>ABSCHNITT U – EXTERRITORIALE ORGANISATIONEN UND KÖRPERSCHAFTEN</b>
<b>99</b>	<b>Exterritoriale Organisationen und Körperschaften</b>
99.0	Exterritoriale Organisationen und Körperschaften